



**DESPACHO DEL GOBERNADOR
DECRETO No. 1194 2025**

“Por medio del cual se incorporan unos recursos provenientes del Sistema General de Regalías al capítulo presupuestal independiente de ingresos y gastos del sistema general de regalías-SGR-SPGR, de la Gobernación de Bolívar para el bienio 2025-2026, y se dictan otras disposiciones”

EL GOBERNADOR DEL DEPARTAMENTO DE BOLIVAR

En uso de sus facultades Constitucionales y legales, en especial las conferidas en los artículos 305 Superior, 36, 37 y 141 de la Ley 2056 de 2020, el Decreto compilatorio 1082 de 2015 y el Decreto 1821 de 2020, y

CONSIDERANDO

Que el artículo 305 Superior, establece como una atribución del Gobernador, cumplir y hacer cumplir la Constitución, la ley, los decretos del gobierno y las ordenanzas de la asamblea.

Que el Acto Legislativo 05 de 2011 creó el Sistema General de Regalías-SGR y modificó los artículos 360 y 361 de la Constitución Política, dictando disposiciones sobre el régimen de regalías y compensaciones.

Que el Acto Legislativo 05 del 26 de diciembre de 2019, modificó el artículo 361 de la Constitución Política y dictó otras disposiciones sobre el Régimen de Regalías y Compensaciones.

Que, en virtud de la anterior disposición, se expidió la Ley 2056 del 30 de septiembre de 2020 "Por la cual se regula la organización y el funcionamiento del Sistema General de Regalías", cuyo objeto es determinar la distribución, objetivos, fines, administración, ejecución, control, el uso eficiente y la destinación de los ingresos provenientes de la explotación de los recursos naturales no renovables precisando las condiciones de participación de sus beneficiarios. Este conjunto de ingresos, asignaciones, órganos, procedimientos, y regulaciones constituye el Sistema General de Regalías".

Que el inciso octavo del artículo 361 de la Constitución Política destinó el 2% de los recursos del Sistema General de Regalías (SGR) para el funcionamiento, la operatividad y la administración del Sistema, para la fiscalización de la exploración y explotación de los yacimientos, y conocimiento y cartografía geológica del subsuelo, la evaluación y el monitoreo del licenciamiento ambiental a los proyectos de exploración y explotación de recursos naturales no renovables, para el incentivo a la exploración y a la producción.

Que el 30 de septiembre de 2020 fue expedida la Ley 2056 "Por la cual se regula la organización y el funcionamiento del Sistema General de Regalías", con el objeto de determinar la distribución, objetivos, fines, administración, ejecución, control, uso eficiente y destinación de los ingresos provenientes de la explotación de los recursos naturales no renovables, precisando las condiciones de participación de sus beneficiarios.

Que el artículo 3° de la Ley 2056 de 2020, indica que son órganos del SGR la Comisión Rectora, el Departamento Nacional de Planeación, el Ministerio de Minas y Energía, el Ministerio de Hacienda y Crédito Público, el Ministerio de Ciencia, Tecnología e Innovación, el Ministerio de Ambiente y Desarrollo Sostenible y los Órganos Colegiados de Administración y Decisión Paz, de Inversión Regional y de Ciencia, Tecnología e Innovación, los cuales ejercerán sus atribuciones y competencias dispuestas en la ley y demás lineamientos que expida la Comisión Rectora para el funcionamiento del Sistema.

Que el artículo 4° de la Ley 2056 de 2020, determina que la Comisión Rectora del SGR es el órgano encargado de definir la política general del SGR, evaluar su ejecución general y dictar, mediante acuerdos, las regulaciones y lineamientos de carácter administrativo orientadas a asegurar el adecuado funcionamiento del Sistema.

Que el numeral 3 del artículo 5° de la Ley 2056 de 2020, establece como función de la Comisión Rectora del SGR, administrar y distribuir mediante acto administrativo, los recursos de funcionamiento del SGR y establecer las condiciones para su uso, de acuerdo con la apropiación realizada en la ley bienal de presupuesto.



DESPACHO DEL GOBERNADOR
DECRETO No. 1194 2025

“Por medio del cual se incorporan unos recursos provenientes del Sistema General de Regalías al capítulo presupuestal independiente de ingresos y gastos del sistema general de regalías-SPGR, de la Gobernación de Bolívar para el bienio 2025-2026, y se dictan otras disposiciones”

Que el numeral 1 del artículo 12 de la Ley 2056 de 2020, definió el concepto de gasto para el funcionamiento, operatividad y administración del SGR y evaluación y monitoreo del licenciamiento ambiental a los proyectos de exploración y explotación, señalando que esta distribución se encuentra a cargo de la Comisión Rectora del SGR.

Que de conformidad con el artículo 27 de la Ley 2056 de 2020, los órganos y demás entidades designadas como ejecutoras de recursos del SGR deberán hacer uso del Sistema de Presupuesto y Giro de Regalías (SPGR), que administra el Ministerio de Hacienda y Crédito Público, para realizar la gestión de ejecución de estos recursos y ordenar el pago de las obligaciones legalmente adquiridas directamente desde la cuenta única del SGR a las cuentas bancarias de los destinatarios finales.

Que el inciso 3° del artículo 27 de la Ley 2056 de 2020, dispone que corresponde al jefe del órgano respectivo o a su delegado del nivel directivo o al representante legal de la entidad ejecutora, ordenar el gasto sobre apropiaciones que se incorporan al presupuesto de la entidad, en el capítulo independiente de regalías. En consecuencia, serán responsables fiscal, penal y disciplinariamente por el manejo de tales apropiaciones, en los términos de las normas que regulan la materia.

Que de acuerdo con lo previsto en el artículo 2.1.1.3.2. del Decreto número 1821 de 2020 “Por el cual se expide el Decreto Único Reglamentario del Sistema General de Regalías”, los órganos del Sistema y las entidades a las que se les asigne recursos de administración del SGR serán responsables por la incorporación y ejecución en un capítulo presupuestal independiente en sus presupuestos, en los términos señalados en los artículos 160 y 161 de la Ley 2056 de 2020, así como de la oportunidad de los registros de la información en el SPGR para la ejecución de los mismos; y serán responsables frente a contratistas y terceros, de las asignaciones a su cargo.

Que de conformidad con el detalle de gastos contenido en el artículo 3° de la Ley 2441 de 2024 “Por la cual se decreta el presupuesto del Sistema General de Regalías para el Bienio del 1° de enero de 2025 al 31 de diciembre de 2026”, la apropiación para el funcionamiento, operatividad y administración del Sistema y evaluación y monitoreo del licenciamiento ambiental a los proyectos de exploración y explotación, corresponde a la suma de doscientos cincuenta y cinco mil trescientos sesenta y un millones seiscientos veinticuatro mil doscientos ochenta pesos (\$255.361.624.280) moneda corriente.

Que de conformidad con el numeral 2 del artículo 8° de la Ley 2441 de 2024, se incorporaron en el Presupuesto de Gastos de la apropiación para el funcionamiento, operatividad y administración del Sistema y evaluación y monitoreo del licenciamiento ambiental a los proyectos de exploración y explotación, los reintegros realizados a la Cuenta Única del SGR por la suma de seis mil ochocientos cuarenta y seis millones cuatrocientos ochenta mil ciento veinte pesos (\$6.846.480.120) moneda corriente.

Que el párrafo 3° del artículo 11 de la Ley 2441 de 2024, estableció que del 50% de los recursos para el funcionamiento, operatividad y administración del Sistema y evaluación y monitoreo del licenciamiento ambiental a los proyectos de exploración y explotación, la Comisión Rectora del SGR, destinará: (i) un 4% para el fortalecimiento de los treinta y dos (32) departamentos, los cuales corresponden a la suma diez mil doscientos catorce millones cuatrocientos sesenta y cuatro mil novecientos setenta y un pesos (\$10.214.464.971) moneda corriente.

Que, como consecuencia de lo anterior, en la Sesión número 98 de la Comisión Rectora del SGR realizada el 19 de marzo de 2025, se aprobó por unanimidad la distribución de los recursos de funcionamiento operatividad y administración del Sistema y evaluación y monitoreo del licenciamiento ambiental a los proyectos de exploración y explotación del SGR para el bienio 2025-2026, como consta en el acta de dicha sesión.

Que mediante resolución 1442 de 2025 del Departamento Nacional de Planeación se distribuye y asigna parcialmente la apropiación destinada al funcionamiento, operatividad y administración del Sistema y evaluación y monitoreo del licenciamiento ambiental a los proyectos de exploración y explotación del Sistema General de Regalías para el bienio 2025-2026.

Que el artículo 9 de dicha resolución se asigna a los departamentos la suma de diez mil doscientos



GOBERNACIÓN
de BOLÍVAR

DESPACHO DEL GOBERNADOR
DECRETO No. 1194-2025

“Por medio del cual se incorporan unos recursos provenientes del Sistema General de Regalías al capítulo presupuestal independiente de ingresos y gastos del sistema general de regalías-SGR-SPGR, de la Gobernación de Bolívar para el bienio 2025-2026, y se dictan otras disposiciones”

catorce millones cuatrocientos sesenta y cuatro mil novecientos setenta y un pesos (\$10.214.464.971) moneda corriente, para el fortalecimiento de las capacidades y la estructuración de proyectos de las entidades territoriales beneficiarias en el marco del SGR. Estos recursos no podrán ser destinados a la adquisición de bienes. En el Anexo número 2 que hace parte integral del presente decreto, se detallan los beneficiarios de los recursos.

Que, en el Capítulo 8, Título 1, Parte 1, Libro 2 del Decreto 1821 de 2020 “Por el cual se expide el Decreto Único Reglamentario Del Sistema General De Regalías”, establece el Manejo Presupuestal de las Regalías en las Entidades Territoriales.

Que, el artículo 2.1.1.8.1. del DUR del SGR 1821 de 2020, establece que las normas contenidas en la presente Subsección aplican para las entidades territoriales que sean receptoras de Asignaciones Directas, ejecutoras de proyectos aprobados por la entidad o instancia competente, según corresponda y aquellas que perciban recursos de Administración del Sistema General de Regalías.

Que, el artículo 2.1.1.8.2. Capítulo de Regalías dentro del presupuesto de las entidades territoriales del DUR del SGR 1821 de 2020, estipula que, dentro del presupuesto de las entidades territoriales, se creará un Capítulo presupuestal independiente, en el que se incorporaran los recursos provenientes del Sistema General de Regalías. El manejo presupuestal de estos recursos estará sujeto a las reglas presupuestales del Sistema contenidas en la Ley 2056 de 2020, en la ley bienal del presupuesto, en los decretos reglamentarios que para el efecto se expidan y en las normas que los modifiquen, adicionen o sustituyan. La vigencia de los ingresos y gastos incorporados en dicho Capítulo será bienal, concordante con la vigencia del presupuesto del Sistema General de Regalías.

Que, el artículo 2.1.1.8.3. Capítulo Presupuestal Independiente del Sistema General de Regalías para Entidades Territoriales, establece que el presupuesto de las entidades territoriales a las cuales les aplica este Capítulo presupuestal contendrá un Capítulo independiente de Regalías el cual debe incorporar los rubros a los que hace referencia el catálogo de clasificación presupuestal del Sistema General de Regalías expedido por la Dirección General de Presupuesto Público Nacional, del Ministerio de Hacienda y Crédito Público.

Mediante el Decreto 016 del 13 de enero de 2025, la Gobernadora (e) del Departamento de Bolívar efectuó el cierre presupuestal del capítulo independiente del Sistema General de Regalías (SGR) correspondiente al bienio 2023-2024. Asimismo, incorporó los compromisos pendientes de pago y los saldos por ejecutar en el capítulo presupuestal independiente del Sistema General de Regalías para el bienio 2025-2026, dando así apertura al bienio en curso.

Que, en consonancia con lo expuesto, se considera necesario incorporar al Capítulo Presupuestal Independiente de Ingresos y Gastos del SGR- SPGR, Sistema de Presupuesto y Giros de Regalías, de la vigencia fiscal 2025 – 2026, del Departamento de Bolívar, la suma de **TRESCIENTOS DIECINUEVE MILLONES DOSCIENTOS DOS MIL TREINTA PESOS MCTE (\$319.202.030)** por concepto de fortalecimiento de las capacidades y la estructuración de proyectos de las entidades territoriales beneficiarias en el marco del SGR, departamento de Bolívar.

Que, en mérito de lo expuesto,

DECRETA:

ARTÍCULO PRIMERO: Adiciónese al Presupuesto de Rentas e Ingresos del Capítulo Independiente del SGR del Bienio 2025-2026 del Departamento de Bolívar la suma de **TRESCIENTOS DIECINUEVE MILLONES DOSCIENTOS DOS MIL TREINTA PESOS MCTE (\$319.202.030)** con la siguiente Imputación Presupuestal

SISTEMA GENERAL DE REGALIAS LEY SGR (LEY 2056 DE 2020)

CÓDIGO	RUBRO	VALOR
1	INGRESOS CORRIENTES	\$319.202.030
1-02	INGRESOS NO TRIBUTARIOS	\$319.202.030



GOBERNACIÓN
de BOLÍVAR

DESPACHO DEL GOBERNADOR
DECRETO No. 1194 2025

“Por medio del cual se incorporan unos recursos provenientes del Sistema General de Regalías al capítulo presupuestal independiente de ingresos y gastos del sistema general de regalías-SPGR-SPGR, de la Gobernación de Bolívar para el bienio 2025-2026, y se dictan otras disposiciones”

1-02-6	ASIGNACIONES Y DISTRIBUCIONES SISTEMA GENERAL DE REGALÍAS-SPGR PRESUPUESTO DE INGRESOS SGR-SPGR	\$319.202.030
1-02-6-01	ADMINISTRACIÓN, SSEC, INVERSIÓN Y AHORRO PARA LA ESTABILIZACIÓN DE LA INVERSIÓN DEL SGR	\$319.202.030
1-02-6-01-01	ADMINISTRACION DEL SISTEMA GENERAL DE REGALÍAS	\$319.202.030
1-02-6-01-01-01	FUNCIONAMIENTO, OPERATIVIDAD Y ADMINISTRACION DEL SISTEMA Y EVALUACION Y MONITOREO DEL LICENCIAMIENTO AMBIENTAL A LOS PROYECTOS DE EXPLORACION Y EXPLOTACION	\$319.202.030

ARTÍCULO SEGUNDO: Con fundamento en lo dispuesto en el artículo anterior, adiciónese al Presupuesto de Gastos del Capítulo Independiente del SGR del Bienio 2025-2026 del Departamento de Bolívar por la suma de **TRESCIENTOS DIECINUEVE MILLONES DOSCIENTOS DOS MIL TREINTA PESOS MCTE (\$319.202.030)** con la siguiente Imputación Presupuestal:

02	ADQUISICION DE BIENES Y SERVICIOS	\$319.202.030
02-02	ADQUISICIONES DIFERENTES DE ACTIVOS	\$319.202.030
02-02-02	ADQUISICION DE SERVICIOS	\$319.202.030


ARTÍCULO TERCERO: Envíese copia del presente Decreto al Despacho del Gobernador, a la Secretaría de Planeación y a la Dirección Financiera de Presupuesto, para su conocimiento y demás fines pertinentes.


ARTÍCULO CUARTO: Publíquese el presente acto administrativo en la página web del Departamento, para los efectos del cumplimiento del artículo 8 de la Ley 1437 de 2011, adicionado por el artículo 53A de la Ley 2080 del 2021.

ARTÍCULO QUINTO: El presente Decreto rige a partir de su publicación.

PUBLÍQUESE, COMUNÍQUESE Y CÚMPLASE.

Dado en Cartagena de Indias, a los 29 de octubre 2025


YAMIL ARANA PADAUI
Gobernador de Bolívar


LANNY QUINTERO JARABA
Secretaria de Hacienda Departamental


SUSANA PUERTA MONROY
Secretaria de Planeación Departamental

Revisó y Vo. Bo.: Nohora Serrano Van Strahlen- Actos Administrativos
Revisó y Vo. Bo.: María Claydia Pérez Torres - Directora Financiera de Presupuesto
Revisó y Vo.Bo.: Mercedes García - P.U.- Directora de Planeación Estratégica de Inversión
Proyectó - Fabrizio Castellon Garcia- Asesor Externo, Dirección de presupuesto

RESOLUCIÓN NÚMERO 1442 DE 2025

(11 ABR 2025)

Por medio de la cual se distribuye y asigna parcialmente la apropiación destinada al funcionamiento, operatividad y administración del Sistema y evaluación y monitoreo del licenciamiento ambiental a los proyectos de exploración y explotación del Sistema General de Regalías para el bienio 2025-2026

LA COMISIÓN RECTORA DEL SISTEMA GENERAL DE REGALÍAS

En uso de sus facultades legales y reglamentarias, en especial las conferidas por el numeral 3° del artículo 5 de la Ley 2056 de 2020 y el numeral 3° del artículo 2 del Acuerdo 01 de 2020, y

CONSIDERANDO

Que el inciso octavo del artículo 361 de la Constitución Política destinó el 2% de los recursos del Sistema General de Regalías - SGR para el funcionamiento, la operatividad y la administración del Sistema, para la fiscalización de la exploración y explotación de los yacimientos, y conocimiento y cartografía geológica del subsuelo, la evaluación y el monitoreo del licenciamiento ambiental a los proyectos de exploración y explotación de recursos naturales no renovables, para el incentivo a la exploración y a la producción.

Que el 30 de septiembre de 2020 fue expedida la Ley 2056 "*Por la cual se regula la organización y el funcionamiento del Sistema General de Regalías*", con el objeto de determinar la distribución, objetivos, fines, administración, ejecución, control, uso eficiente y destinación de los ingresos provenientes de la explotación de los recursos naturales no renovables, precisando las condiciones de participación de sus beneficiarios.

Que el artículo 3 de la Ley 2056 de 2020, indica que son órganos del SGR la Comisión Rectora, el Departamento Nacional de Planeación, el Ministerio de Minas y Energía, el Ministerio de Hacienda y Crédito Público, el Ministerio de Ciencia, Tecnología e Innovación, el Ministerio de Ambiente y Desarrollo Sostenible y los Órganos Colegiados de Administración y Decisión Paz, de Inversión Regional y de Ciencia, Tecnología e Innovación, los cuales ejercerán sus atribuciones y competencias dispuestas en la ley y demás lineamientos que expida la Comisión Rectora para el funcionamiento del Sistema.

Que el artículo 4 de la Ley 2056 de 2020, determina que la Comisión Rectora del SGR es el órgano encargado de definir la política general del SGR, evaluar su ejecución general y dictar, mediante acuerdos, las regulaciones y lineamientos de carácter administrativo orientadas a asegurar el adecuado funcionamiento del Sistema.

Que el numeral 3° del artículo 5 de la Ley 2056 de 2020, establece como función de la Comisión Rectora del SGR, administrar y distribuir mediante acto administrativo, los recursos de funcionamiento del SGR y establecer las condiciones para su uso, de acuerdo con la apropiación realizada en la ley bienal de presupuesto.

Que el numeral 1° del artículo 12 de la Ley 2056 de 2020, definió el concepto de gasto para el funcionamiento, operatividad y administración del SGR y evaluación y

Continuación de la Resolución "Por medio de la cual se distribuye y asigna parcialmente la apropiación destinada al funcionamiento, operatividad y administración del Sistema y evaluación y monitoreo del licenciamiento ambiental a los proyectos de exploración y explotación del Sistema General de Regalías para el bienio 2025-2026".

monitoreo del licenciamiento ambiental a los proyectos de exploración y explotación, señalando que esta distribución se encuentra a cargo de la Comisión Rectora del SGR.

Que de conformidad con el artículo 27 de la Ley 2056 de 2020, los órganos y demás entidades designadas como ejecutoras de recursos del SGR deberán hacer uso del Sistema de Presupuesto y Giro de Regalías – SPGR, que administra el Ministerio de Hacienda y Crédito Público, para realizar la gestión de ejecución de estos recursos y ordenar el pago de las obligaciones legalmente adquiridas directamente desde la cuenta única del SGR a las cuentas bancarias de los destinatarios finales.

Que el inciso 3° del artículo 27 de la Ley 2056 de 2020, dispone que corresponde al jefe del órgano respectivo o a su delegado del nivel directivo o al representante legal de la entidad ejecutora, ordenar el gasto sobre apropiaciones que se incorporan al presupuesto de la entidad, en el capítulo independiente de regalías. En consecuencia, serán responsables fiscal, penal y disciplinariamente por el manejo de tales apropiaciones, en los términos de las normas que regulan la materia.

Que de acuerdo con lo previsto en el artículo 2.1.1.3.2. del Decreto 1821 de 2020 "Por el cual se expide el Decreto Único Reglamentario del Sistema General de Regalías", los órganos del Sistema y las entidades a las que se les asigne recursos de administración del SGR serán responsables por la incorporación y ejecución en un capítulo presupuestal independiente en sus presupuestos, en los términos señalados en los artículos 160 y 161 de la Ley 2056 de 2020, así como de la oportunidad de los registros de la información en el SPGR para la ejecución de los mismos; y serán responsables frente a contratistas y terceros, de las asignaciones a su cargo.

Que de conformidad con el detalle de gastos contenido en el artículo 3 de la Ley 2441 de 2024 "Por la cual se decreta el presupuesto del Sistema General de Regalías para el Bienio del 1° de enero de 2025 al 31 de diciembre de 2026", la apropiación para el funcionamiento, operatividad y administración del Sistema y evaluación y monitoreo del licenciamiento ambiental a los proyectos de exploración y explotación, corresponde a la suma de DOSCIENTOS CINCUENTA Y CINCO MIL TRESCIENTOS SESENTA Y UN MILLONES SEISCIENTOS VEINTICUATRO MIL DOSCIENTOS OCHENTA PESOS MONEDA CORRIENTE (\$255.361.624.280).

Que de conformidad con el numeral 2 del artículo 8 de la Ley 2441 de 2024, se incorporaron en el Presupuesto de Gastos de la apropiación para el funcionamiento, operatividad y administración del Sistema y evaluación y monitoreo del licenciamiento ambiental a los proyectos de exploración y explotación, los reintegros realizados a la Cuenta Única del SGR por la suma de SEIS MIL OCHOCIENTOS CUARENTA Y SEIS MILLONES CUATROCIENTOS OCHENTA MIL CIENTO VEINTE PESOS MONEDA CORRIENTE (\$6.846.480.120).

Que el párrafo 3° del artículo 11 de la Ley 2441 de 2024, estableció que del 50% de los recursos para el funcionamiento, operatividad y administración del Sistema y evaluación y monitoreo del licenciamiento ambiental a los proyectos de exploración y explotación, la Comisión Rectora del SGR, destinará: (i) un 4% para el fortalecimiento de los treinta y dos (32) departamentos, los cuales corresponden a la suma DIEZ MIL DOSCIENTOS CATORCE MILLONES CUATROCIENTOS SESENTA Y CUATRO MIL NOVECIENTOS SETENTA Y UN PESOS MONEDA CORRIENTE (\$10.214.464.971); y (ii) un 4% para el fortalecimiento de los municipios de categoría 5 y 6, los cuales corresponden a mil uno (1001) municipios y cuya suma asciende a DIEZ MIL DOSCIENTOS CATORCE MILLONES CUATROCIENTOS SESENTA Y CUATRO MIL NOVECIENTOS SETENTA Y UN PESOS MONEDA CORRIENTE (\$10.214.464.971).

Que el párrafo 3° antes citado, también determinó que los recursos del bienio 2023-2024 no distribuidos por la Comisión Rectora del SGR con cargo a los recursos para el

Continuación de la Resolución "Por medio de la cual se distribuye y asigna parcialmente la apropiación destinada al funcionamiento, operatividad y administración del Sistema y evaluación y monitoreo del licenciamiento ambiental a los proyectos de exploración y explotación del Sistema General de Regalías para el bienio 2025-2026".

funcionamiento, operatividad y administración del Sistema y evaluación y monitoreo del licenciamiento ambiental a los proyectos de exploración y explotación, serán distribuidos por esta instancia colegiada para el fortalecimiento de los municipios beneficiarios de la Asignación para la Inversión Local del SGR que corresponden a mil treinta y siete (1037) municipios; y cuya suma asciende a SESENTA Y UN MIL TRESCIENTOS NOVENTA Y SIETE MILLONES TRESCIENTOS OCHENTA Y OCHO MIL DOSCIENTOS TREINTA Y CINCO PESOS MONEDA CORRIENTE (\$61.397.388.235).

Que de conformidad con los numerales 1, 2 y 3 del artículo 6 del Decreto 0379 de 2025 "Por el cual se cierra el presupuesto de la vigencia 2023-2024 del Sistema General de Regalías (SGR) y se adiciona el presupuesto de la vigencia 2025-2026 incorporando la Disponibilidad Inicial del bienio 2025-2026 y otros ingresos del sistema establecidos en la Ley", se adicionó al presupuesto de gastos de funcionamiento, operatividad y administración del Sistema y evaluación y monitoreo del licenciamiento ambiental a los proyectos de exploración y explotación del SGR para el bienio 2025-2026, recursos por: i) DOSCIENTOS CUARENTA Y TRES MIL DOSCIENTOS CINCUENTA Y DOS MILLONES TRESCIENTOS TREINTA Y UN MIL CUATROCIENTOS SEIS PESOS MONEDA CORRIENTE (\$243.252.331.406) correspondientes a la disponibilidad inicial del bienio 2025-2026; ii) UN MILLÓN QUINIENTOS SETENTA Y NUEVE MIL TRESCIENTOS SETENTA Y OCHO PESOS MONEDA CORRIENTE (\$1.579.378) por concepto de multas, sanciones e intereses de mora consolidados al 31 de diciembre de 2024; y iii) CIENTO SETENTA Y TRES MILLONES DOSCIENTOS OCHENTA Y TRES MIL DOSCIENTOS SETENTA Y DOS PESOS MONEDA CORRIENTE (\$173.283.272) por concepto de reintegros realizados a la Cuenta Única del SGR.

Que de los recursos por concepto de disponibilidad inicial del bienio 2025-2026 señalados en el mencionado artículo 6 del Decreto 0379 de 2025, la suma de SESENTA Y UN MIL TRESCIENTOS NOVENTA Y SIETE MILLONES TRESCIENTOS OCHENTA Y OCHO MIL DOSCIENTOS TREINTA Y CINCO PESOS MONEDA CORRIENTE (\$61.397.388.235) corresponde a los recursos que no fueron distribuidos por la Comisión Rectora del SGR en el bienio 2023-2024.

Que los recursos por los conceptos de multas, sanciones e intereses de mora consolidados al 31 de diciembre de 2024, los reintegros realizados a la Cuenta Única del SGR y los saldos que no fueron distribuidos por la Comisión Rectora del SGR en el bienio 2023-2024 señalados anteriormente, corresponden a la suma de SESENTA Y UN MIL QUINIENTOS SETENTA Y DOS MILLONES DOSCIENTOS CINCUENTA MIL OCHOCIENTOS OCHENTA Y CINCO PESOS MONEDA CORRIENTE PESOS MONEDA CORRIENTE (\$61.572.250.885), hacen parte de los recursos de funcionamiento, operatividad y administración del Sistema y evaluación y monitoreo del licenciamiento ambiental a los proyectos de exploración y explotación del SGR disponibles para distribuir en el bienio 2025-2026.

Que la apropiación ajustada disponible para distribuir del bienio 2025-2026 de los recursos de funcionamiento, operatividad y administración del Sistema y evaluación y monitoreo del licenciamiento ambiental a los proyectos de exploración y explotación del SGR, asciende a la suma de TRESCIENTOS VEINTE TRES MIL SETECIENTOS OCHENTA MILLONES TRESCIENTOS CINCUENTA Y CINCO MIL DOSCIENTOS OCHENTA Y CINCO PESOS MONEDA CORRIENTE (\$323.780.355.285).

Que los órganos del SGR y las demás entidades del orden nacional que cumplen funciones relacionadas con el SGR, en atención a las orientaciones señaladas en la Circular 0014-8 de 2024 expedida por la Secretaría Técnica de la Comisión Rectora del SGR, presentaron la estimación de recursos de funcionamiento requeridos para el bienio 2025-2026.

Continuación de la Resolución "Por medio de la cual se distribuye y asigna parcialmente la apropiación destinada al funcionamiento, operatividad y administración del Sistema y evaluación y monitoreo del licenciamiento ambiental a los proyectos de exploración y explotación del Sistema General de Regalías para el bienio 2025-2026".

Que de conformidad con el párrafo 2° del artículo 5.1.3 del Acuerdo 03 de 2021 "Por el cual se expide el Acuerdo Único del Sistema General de Regalías", la Secretaría Técnica de la Comisión Nacional de Diálogo del Pueblo Rrom o Gitano es ejercida por la Dirección de Asuntos Indígenas, Minorías y Rrom del Ministerio del Interior o el que haga sus veces, en virtud del artículo 2.5.2.1.11 del Decreto 1066 de 2015 "Por medio del cual se expide el Decreto Único Reglamentario del Sector Administrativo del Interior".

Que de conformidad con el párrafo 3° del mencionado artículo 5.1.3 del Acuerdo 03 de 2021, el señor Norey Maku Quigua Izquierdo, como Secretario Técnico de la Instancia de Decisión de los Pueblos y Comunidades Indígenas, con el radicado interno del DNP No. 20256630344732 del 4 de abril de 2025, informó a la Secretaría Técnica de la Comisión Rectora del SGR que, mediante el Acuerdo No. 1 del 15 de mayo de 2024, la Instancia de Decisión de los Pueblos y Comunidades Indígenas designó como su Secretaría Técnica a la Confederación Indígena Tayrona (CIT), "representada para este efecto por el Indígena Arhuaco, Norey Maku Quigua Izquierdo, identificado con cédula de ciudadanía No.7.571.681 de Valledupar."; adicionalmente, informó que, según el reglamento de la Instancia, la designación será por dos (2) años, esto es, hasta el 15 de mayo de 2026.

Que, como consecuencia de lo anterior, en la Sesión No. 98 de la Comisión Rectora del SGR realizada el 19 de marzo de 2025, se aprobó por unanimidad la distribución de los recursos de funcionamiento operatividad y administración del Sistema y evaluación y monitoreo del licenciamiento ambiental a los proyectos de exploración y explotación del SGR para el bienio 2025-2026, como consta en el acta de dicha sesión.

En mérito de lo expuesto,

RESUELVE:

Artículo 1. Distribución de la apropiación para el funcionamiento del Sistema General de Regalías. De los recursos disponibles para funcionamiento operatividad y administración del Sistema y evaluación y monitoreo del licenciamiento ambiental a los proyectos de exploración y explotación del SGR del bienio 2025-2026 por la suma de TRESCIENTOS VEINTE TRES MIL SETECIENTOS OCHENTA MILLONES TRESCIENTOS CINCUENTA Y CINCO MIL DOSCIENTOS OCHENTA Y CINCO PESOS MONEDA CORRIENTE (\$323.780.355.285), distribúyase la suma de TRESCIENTOS SIETE MIL QUINIENTOS NOVENTA Y OCHO MILLONES DOSCIENTOS CATORCE MIL CUATROCIENTOS OCHENTA Y DOS PESOS MONEDA CORRIENTE (\$307.598.214.482), de conformidad con el siguiente detalle:

Componentes	Valor a distribuir bienio 2025-2026
Órganos del SGR	\$ 92.295.921.152
Secretarías técnicas de los OCAD	\$ 19.166.582.308
Instancias de Decisión de los Pueblos y Comunidades Étnicas	\$ 2.097.011.458
Entidades del orden nacional que cumplen funciones relacionadas con el SGR	\$ 19.030.374.344
Otras entidades del orden nacional que cumplen funciones relacionadas con el SGR	\$ 93.182.007.043
Fortalecimiento de los municipios de categoría 5 y 6	\$ 10.214.464.971
Fortalecimiento de municipios beneficiarios de la Asignación para la Inversión Local	\$ 61.397.388.235
Fortalecimiento de los departamentos	\$ 10.214.464.971
Total	\$ 307.598.214.482

Continuación de la Resolución "Por medio de la cual se distribuye y asigna parcialmente la apropiación destinada al funcionamiento, operatividad y administración del Sistema y evaluación y monitoreo del licenciamiento ambiental a los proyectos de exploración y explotación del Sistema General de Regalías para el bienio 2025-2026".

Parágrafo. Los recursos pendientes por distribuir por la suma de DIECISÉIS MIL CIENTO OCHENTA Y DOS MILLONES CIENTO CUARENTA MIL OCHOCIENTOS TRES PESOS MONEDA CORRIENTE (\$16.182.140.803), serán distribuidos y asignados posteriormente de conformidad con las decisiones que adopte la Comisión Rectora del SGR.

Artículo 2. Asignación para los órganos del Sistema General de Regalías. De los recursos distribuidos en el artículo 1 de la presente Resolución, se asigna a los órganos del Sistema General de Regalías la suma de NOVENTA Y DOS MIL DOSCIENTOS NOVENTA Y CINCO MILLONES NOVECIENTOS VEINTIÚN MIL CIENTO CINCUENTA Y DOS PESOS MONEDA CORRIENTE (\$92.295.921.152), de conformidad con el siguiente detalle:

Sección presupuestal	Fuente SPGR	Entidad beneficiaria	Total asignación bienio 2025-2026
01-030100	1103012	Departamento Nacional de Planeación (DNP)	\$ 36.890.922.968
01-030100	1103014	Departamento Nacional de Planeación (DNP) - Comisión Rectora	\$ 2.068.030.300
01-130100	1113010	Ministerio de Hacienda y Crédito Público (MHCP)	\$ 23.990.499.481
01-210100	1121010	Ministerio de Minas y Energía (MME)	\$ 20.682.305.928
01-390100	1139011	Ministerio de Ciencia, Tecnología e Innovación (MCTel)	\$ 2.622.967.462
01-320100	1132012	Ministerio de Ambiente y Desarrollo Sostenible (MADS)	\$ 6.041.195.013
Total			\$ 92.295.921.152

Parágrafo. Los recursos por la suma de DOS MIL SESENTA Y OCHO MILLONES TREINTA MIL TRESCIENTOS PESOS MONEDA CORRIENTE (\$2.068.030.300) distribuidos al Departamento Nacional de Planeación - Comisión Rectora, se destinarán para el funcionamiento de la Comisión Rectora del SGR, en particular al apoyo de la Secretaría Técnica de la Comisión Rectora y a los miembros que representan dicha Comisión para el desarrollo de las funciones establecidas en la Ley.

Artículo 3. Asignación para las secretarías de los Órganos Colegiados de Administración y Decisión - OCAD. De los recursos distribuidos en el artículo 1 de la presente Resolución para las Secretarías Técnicas de los Órganos Colegiados de Administración y Decisión (OCAD), se asigna la suma de DIECINUEVE MIL CIENTO SESENTA Y SEIS MILLONES QUINIENTOS OCHENTA Y DOS MIL TRESCIENTOS OCHO PESOS MONEDA CORRIENTE (\$19.166.582.308), de conformidad con el siguiente detalle:

Sección presupuestal	Fuente SPGR	Entidad beneficiaria	Total asignación bienio 2025-2026
01-030100	1103020	DNP - Secretaría técnica OCAD PAZ	\$ 8.902.504.924
	1103022	DNP - Secretarías técnicas OCAD Regionales	\$ 5.032.827.499
01-390100	1103016	MCTel - Secretaría técnica OCAD CTel	\$ 5.231.249.885
Total			\$ 19.166.582.308

Artículo 4. Asignación para las Instancias de Decisión de los Pueblos y Comunidades Étnicas. De los recursos distribuidos en el artículo 1 de la presente Resolución, para las Instancias de Decisión de los Pueblos y Comunidades Étnicas, se asigna la suma DOS MIL NOVENTA Y SIETE MILLONES ONCE MIL CUATROCIENTOS

Continuación de la Resolución "Por medio de la cual se distribuye y asigna parcialmente la apropiación destinada al funcionamiento, operatividad y administración del Sistema y evaluación y monitoreo del licenciamiento ambiental a los proyectos de exploración y explotación del Sistema General de Regalías para el bienio 2025-2026".

CINCUENTA Y OCHO PESOS MONEDA CORRIENTE (\$2.097.011.458), de conformidad con el siguiente detalle:

Sección presupuestal	Fuente	Entidad beneficiaria	Total asignación bienio 2025-2026
06-05001	110500I	Confederación Indígena Tayrona (CIT)	\$ 838.804.583
01-370100	113701R	Ministerio del Interior	\$ 419.402.292
CI002	CI002	Instancia de Decisión de las Comunidades Negras, Afrocolombianas, Raizales y Palenqueras	\$ 838.804.583
Total			\$ 2.097.011.458

Parágrafo. Los recursos a los que hace referencia el presente artículo correspondientes a la Instancia de Decisión de las Comunidades Negras, Afrocolombianas, Raizales y Palenqueras serán asignados una vez la respectiva Instancia informe a la Secretaría Técnica de la Comisión Rectora del SGR el designado para ejercer la Secretaría Técnica de esa Instancia.

Artículo 5. Asignación para entidades del orden nacional que cumplen funciones relacionadas con el SGR. De los recursos distribuidos en el artículo 1 de la presente Resolución, se asigna a los ministerios, al Departamento Administrativo de Prosperidad Social (DPS) y a la Unidad Nacional de Gestión del Riesgo de Desastres (UNGRD) la suma de DIECINUEVE MIL TREINTA MILLONES TRESCIENTOS SETENTA Y CUATRO MIL TRESCIENTOS CUARENTA Y CUATRO PESOS MONEDA CORRIENTE (\$19.030.374.344), para el cumplimiento de las funciones relacionadas con el Sistema General de Regalías, de conformidad con el siguiente detalle:

Sección presupuestal	Fuente SPGR	Entidad beneficiaria	Total asignación bienio 2025-2026
01-170100	1117010	Ministerio de Agricultura y Desarrollo Rural	\$ 1.891.360.390
01-190100	1119010	Ministerio de Salud y Protección Social	\$ 1.458.254.308
01-220100	1122010	Ministerio de Educación Nacional	\$ 2.085.355.137
01-240100	1124011	Ministerio de Transporte	\$ 4.833.881.558
01-400100	1140010	Ministerio de Vivienda, Ciudad y Territorio	\$ 3.200.466.569
01-320100	1132010	Ministerio de Ambiente y Desarrollo Sostenible	\$ 1.674.510.757
01-330100	1133010	Ministerio de Cultura	\$ 691.427.135
01-350100	1135010	Ministerio de Industria y Comercio	\$ 115.656.043
01-120100	1112010	Ministerio de Justicia y del Derecho	\$ 760.795.862
01-230100	1123011	Ministerio de Tecnologías de la información y las comunicaciones	\$ 1.553.336.948
01-410101	1141010	Departamento administrativo de Prosperidad Social	\$ 293.349.300
01-021100	1102110	Unidad Nacional para la Gestión del Riesgo de Desastres (UNGRD)	\$ 471.980.337
Total			\$ 19.030.374.344

Artículo 6. Asignación para otras entidades del orden nacional que cumplen funciones relacionadas con el SGR. De los recursos distribuidos en el artículo 1 de la presente Resolución, se asigna a otras entidades del orden nacional que cumplen funciones relacionadas con el SGR la suma de NOVENTA Y TRES MIL CIENTO OCHENTA Y DOS MILLONES SIETE MIL CUARENTA Y TRES PESOS MONEDA CORRIENTE (\$93.182.007.043), para el cumplimiento de las funciones relacionadas con el Sistema General de Regalías, de conformidad con el siguiente detalle:

Continuación de la Resolución "Por medio de la cual se distribuye y asigna parcialmente la apropiación destinada al funcionamiento, operatividad y administración del Sistema y evaluación y monitoreo del licenciamiento ambiental a los proyectos de exploración y explotación del Sistema General de Regalías para el bienio 2025-2026".

Sección presupuestal	Fuente SPGR	Entidad beneficiaria	Total asignación bienio 2025-2026
01-320104	1132014	Autoridad Nacional de Licencias Ambientales (ANLA)	\$ 30.683.257.639
01-250100	1125010	Procuraduría General de la Nación (PGN)	\$ 22.455.738.389
01-030100	1103011	DNP - Sistemas de Información y Estrategias de Capacitación	\$ 34.382.973.996
	1103023	DNP - Fortalecimiento en la capacidad de estructuración de proyectos de inversión	\$ 5.660.037.019
Total			\$ 93.182.007.043

Artículo 7. Asignación para el fortalecimiento de los municipios de categoría 5 y 6. De los recursos distribuidos en el artículo 1 de la presente Resolución, se asigna a los municipios de categoría 5 y 6 que se detallan en el Anexo No. 1, que hace parte integral de la presente Resolución, la suma de DIEZ MIL DOSCIENTOS CATORCE MILLONES CUATROCIENTOS SESENTA Y CUATRO MIL NOVECIENTOS SETENTA Y UN PESOS MONEDA CORRIENTE (\$10.214.464.971), para el fortalecimiento de las capacidades y la estructuración de proyectos de inversión de las entidades territoriales beneficiarias en el marco del SGR. Estos recursos no podrán ser destinados a la adquisición de bienes.

Artículo 8. Asignación para el fortalecimiento de municipios beneficiarios de la Asignación para la Inversión Local. De los recursos distribuidos en el artículo 1 de la presente Resolución, se asigna a los municipios beneficiarios de la Asignación para la Inversión Local detallados en el Anexo No. 1, que hace parte integral de la presente Resolución, la suma de SESENTA Y UN MIL TRESCIENTOS NOVENTA Y SIETE MILLONES TRESCIENTOS OCHENTA Y OCHO MIL DOSCIENTOS TREINTA Y CINCO PESOS MONEDA CORRIENTE (\$61.397.388.235), para el fortalecimiento de las capacidades y la estructuración de proyectos de inversión de las entidades territoriales beneficiarias en el marco del SGR. Estos recursos no podrán ser destinados a la adquisición de bienes.

Artículo 9. Asignación para el fortalecimiento de los departamentos. De los recursos distribuidos en el artículo 1 de la presente Resolución, se asigna a los departamentos la suma de DIEZ MIL DOSCIENTOS CATORCE MILLONES CUATROCIENTOS SESENTA Y CUATRO MIL NOVECIENTOS SETENTA Y UN PESOS MONEDA CORRIENTE (\$10.214.464.971), para el fortalecimiento de las capacidades y la estructuración de proyectos de las entidades territoriales beneficiarias en el marco del SGR. Estos recursos no podrán ser destinados a la adquisición de bienes. En el anexo No. 2 que hace parte integral de la presente Resolución, se detallan los beneficiarios de los recursos.

Artículo 10. Límite para el uso de los recursos del Sistema General de Regalías. Expedido el presupuesto de funcionamiento operatividad y administración del Sistema y evaluación y monitoreo del licenciamiento ambiental a los proyectos de exploración y explotación del SGR del bienio 2025-2026, las instancias beneficiarias de los recursos de que tratan los artículos 2, 3, 4, 5 y 6 de la presente Resolución podrán hacer uso de dichos recursos hasta por el 80% de las apropiaciones presupuestales de los ingresos corrientes asignados.

El 20% restante de las apropiaciones presupuestales de ingresos corrientes asignadas del SGR podrá ser utilizado una vez la Comisión Rectora del SGR determine que la proyección de recursos, contenida en el presupuesto, será compatible con el comportamiento del recaudo en el tercer semestre de la respectiva bienalidad.

Continuación de la Resolución "Por medio de la cual se distribuye y asigna parcialmente la apropiación destinada al funcionamiento, operatividad y administración del Sistema y evaluación y monitoreo del licenciamiento ambiental a los proyectos de exploración y explotación del Sistema General de Regalías para el bienio 2025-2026".

La Dirección General de Presupuesto Público Nacional del Ministerio de Hacienda y Crédito Público efectuará, en el Sistema de Presupuesto y Giro de Regalías - SPGR, el respectivo bloqueo del 20% de las apropiaciones presupuestales por asignación, beneficiario y concepto de gasto. Posteriormente, realizará las liberaciones correspondientes previo concepto de la Comisión Rectora del SGR, de conformidad con lo dispuesto en el artículo 2.1.1.5.2. del Decreto 1821 de 2020.


Para efectos de lo señalado en el artículo 2.1.1.5.2 del Decreto Único Reglamentario del SGR, respecto de los recursos distribuidos en los artículos 7 y 9 de la presente resolución, el 20% del bloqueo se aplicará a los recursos sin distribuir del presupuesto corriente de funcionamiento operatividad y administración del Sistema y evaluación y monitoreo del licenciamiento ambiental a los proyectos de exploración y explotación del SGR del bienio 2025-2026; de tal forma que, no se podrán distribuir CUATRO MIL OCHENTA Y CINCO MILLONES SETECIENTOS OCHENTA Y CINCO MIL NOVECIENTOS OCHENTA Y OCHO PESOS MONEDA CORRIENTE (\$4.085.785.988) hasta tanto la Comisión Rectora del SGR determine que la proyección de recursos contenida en el presupuesto será compatible con el comportamiento del recaudo. Por lo tanto, las entidades territoriales beneficiarias de los recursos de que tratan los artículos 7 y 9 de la presente Resolución, podrán hacer uso del 100% de las apropiaciones presupuestales de los recursos asignados.

Las entidades territoriales beneficiarias de los recursos de que trata el artículo 8 de la presente Resolución, podrán hacer uso del 100% de las apropiaciones presupuestales de los recursos que le son asignados.

Artículo 11. Vigencia. La presente Resolución rige a partir de la fecha de su publicación.


PUBLIQUESE Y CÚMPLASE

Dada en Bogotá, D.C., 11 ABR 2025





JHONATTAN JULIÁN DUQUE MURCIA


Director General del Departamento Nacional de Planeación (e¹)
Presidente Comisión Rectora del Sistema General de Regalías
Subdirector General del Sistema General de Regalías
Secretario Técnico de la Comisión Rectora del Sistema General de Regalías


Elaboró: Javier Orjuela Torres – Profesional Especializado Subdirección de Distribución de Recursos Territoriales 

Revisó: Tatiana Zambrano Sánchez – Subdirectora General de Inversiones, Seguimiento y Evaluación (e)¹ 


Martha Cecilia García Buitrago – Directora de Programación de Inversiones Públicas 


Jacqueline Andrade Zapata – Subdirectora de Distribución de Recursos Territoriales 

Édgar Mauricio Díaz Lozano – Asesor Subdirección General de Inversiones, Seguimiento y Evaluación 


Cindy Espinel Navarrete – Profesional Especializado Subdirección de Distribución de Recursos Territoriales 


Diana Marcela Ramírez Ayala – Directora Corporativa Subdirección General del SGR (e) 


Carlos Alberto Olaya Parra – Asesor Subdirección General del SGR 


Martha Xiomara Aguirre del Real – Asesora Subdirección General del SGR 


Jimmy Salinas Murcia – Profesional Especializado Subdirección General del SGR 

Sandra Zuluaga Quintero – Profesional Especializado Subdirección General del SGR 

José Miguel Rueda Vásquez – Jefe Oficina Asesora Jurídica 

Laura Patricia Peralta Bello – Profesional Especializado Oficina Asesora Jurídica 

Yitcy Becerra Díaz – Secretaria General 

Roberto Jesús Palacios Angulo – Asesor Secretaría General 

¹ Decreto 0264 del 6 de marzo de 2025

Continuación de la Resolución "Por medio de la cual se distribuye y asigna parcialmente la apropiación destinada al funcionamiento, operatividad y administración del Sistema y evaluación y monitoreo del licenciamiento ambiental a los proyectos de exploración y explotación del Sistema General de Regalías para el bienio 2025-2026".

ANEXO No. 1: Asignación para el fortalecimiento de los municipios de conformidad con lo establecido en el parágrafo 3 del artículo 11 de la Ley 2441 de 2024.

Código Dane	Fuente SPGR	Departamento	Municipio	Distribución 4% municipios categorías 5 y 6	Distribución saldos bienio 2023-2024 municipios con AIL	Total distribución bienio 2025-2026
05002	1105002	Antioquia	Abejorral	\$ 9.715.771	\$ 56.007.128	\$ 65.722.899
05004	1105004	Antioquia	Abriaquí	\$ 8.791.188	\$ 50.728.027	\$ 59.519.215
05021	1105021	Antioquia	Alejandro	\$ 8.935.734	\$ 51.541.173	\$ 60.476.907
05030	1105030	Antioquia	Amagá	\$ 9.360.463	\$ 53.916.312	\$ 63.276.775
05031	1105031	Antioquia	Amalfi	\$ 10.942.306	\$ 63.070.915	\$ 74.013.221
05034	1105034	Antioquia	Andes	\$ 10.097.711	\$ 58.176.028	\$ 68.273.739
05036	1105036	Antioquia	Angelópolis	\$ 8.959.303	\$ 51.660.080	\$ 60.619.383
05038	1105038	Antioquia	Angostura	\$ 9.889.390	\$ 57.016.994	\$ 66.906.384
05040	1105040	Antioquia	Anorí	\$ 11.591.951	\$ 66.805.240	\$ 78.397.191
05042	1105042	Antioquia	Santafé de Antioquia	\$ 9.907.682	\$ 57.099.120	\$ 67.006.802
05044	1105044	Antioquia	Anza	\$ 9.439.271	\$ 54.435.630	\$ 63.874.901
05045	1105045	Antioquia	Apartadó	\$ 0	\$ 61.015.234	\$ 61.015.234
05051	1105051	Antioquia	Arboletes	\$ 12.542.739	\$ 72.328.989	\$ 84.871.728
05055	1105055	Antioquia	Argelia	\$ 9.562.785	\$ 55.150.974	\$ 64.713.759
05059	1105059	Antioquia	Armenia	\$ 8.509.789	\$ 49.083.507	\$ 57.593.296
05079	1105079	Antioquia	Barbosa	\$ 0	\$ 53.570.048	\$ 53.570.048
05086	1105086	Antioquia	Belmira	\$ 9.041.537	\$ 52.140.248	\$ 61.181.785
05091	1105091	Antioquia	Betania	\$ 9.501.695	\$ 54.781.153	\$ 64.282.848
05093	1105093	Antioquia	Betulia	\$ 9.844.643	\$ 56.754.770	\$ 66.599.413
05101	1105101	Antioquia	Ciudad Bolívar	\$ 9.518.253	\$ 54.853.599	\$ 64.371.852
05107	1105107	Antioquia	Briceño	\$ 10.392.271	\$ 59.931.430	\$ 70.323.701
05113	1105113	Antioquia	Buriticá	\$ 14.734.970	\$ 84.776.602	\$ 99.511.572
05120	1105120	Antioquia	Cáceres	\$ 12.356.490	\$ 71.240.356	\$ 83.596.846
05125	1105125	Antioquia	Caicedo	\$ 9.720.118	\$ 56.056.519	\$ 65.776.637
05134	1105134	Antioquia	Campamento	\$ 10.106.641	\$ 58.281.060	\$ 68.387.701
05138	1105138	Antioquia	Cañasgordas	\$ 10.328.573	\$ 59.533.952	\$ 69.862.525
05142	1105142	Antioquia	Caracolí	\$ 9.015.860	\$ 52.011.491	\$ 61.027.351
05145	1105145	Antioquia	Caramanta	\$ 8.527.862	\$ 49.188.315	\$ 57.716.177
05147	1105147	Antioquia	Carepa	\$ 10.686.452	\$ 61.578.555	\$ 72.265.007
05150	1105150	Antioquia	Carolina	\$ 8.002.942	\$ 46.157.601	\$ 54.160.543
05154	1105154	Antioquia	Caucasia	\$ 14.577.303	\$ 83.860.810	\$ 98.438.113
05172	1105172	Antioquia	Chigorodó	\$ 10.817.904	\$ 62.333.665	\$ 73.151.569
05190	1105190	Antioquia	Cisneros	\$ 9.138.659	\$ 52.676.474	\$ 61.815.133
05197	1105197	Antioquia	Cocorná	\$ 9.655.256	\$ 55.665.564	\$ 65.320.820
05206	1105206	Antioquia	Concepción	\$ 8.713.008	\$ 50.238.906	\$ 58.951.914
05209	1105209	Antioquia	Concordia	\$ 9.989.486	\$ 57.573.380	\$ 67.562.866
05234	1105234	Antioquia	Dabeiba	\$ 12.113.850	\$ 69.841.989	\$ 81.955.839
05237	1105237	Antioquia	Don Matías	\$ 8.531.083	\$ 49.158.027	\$ 57.689.110
05240	1105240	Antioquia	Ebéjico	\$ 9.371.428	\$ 54.025.451	\$ 63.396.879
05250	1105250	Antioquia	El Bagre	\$ 0	\$ 80.337.816	\$ 80.337.816

Continuación de la Resolución "Por medio de la cual se distribuye y asigna parcialmente la apropiación destinada al funcionamiento, operatividad y administración del Sistema y evaluación y monitoreo del licenciamiento ambiental a los proyectos de exploración y explotación del Sistema General de Regalías para el bienio 2025-2026".

Código Dane	Fuente SPGR	Departamento	Municipio	Distribución 4% municipios categorías 5 y 6	Distribución saldos bienio 2023-2024 municipios con AIL	Total distribución bienio 2025-2026
05264	1105264	Antioquia	Entrerrios	\$ 8.531.302	\$ 49.182.022	\$ 57.713.324
05282	1105282	Antioquia	Fredonia	\$ 9.517.122	\$ 54.855.681	\$ 64.372.803
05284	1105284	Antioquia	Frontino	\$ 11.458.472	\$ 66.069.550	\$ 77.528.022
05306	1105306	Antioquia	Giraldo	\$ 9.090.361	\$ 52.416.567	\$ 61.506.928
05310	1105310	Antioquia	Gómez Plata	\$ 9.058.994	\$ 52.227.920	\$ 61.286.914
05313	1105313	Antioquia	Granada	\$ 9.062.140	\$ 52.249.980	\$ 61.312.120
05315	1105315	Antioquia	Guadalupe	\$ 9.126.559	\$ 52.619.421	\$ 61.745.980
05321	1105321	Antioquia	Guatapé	\$ 7.718.784	\$ 44.487.704	\$ 52.206.488
05347	1105347	Antioquia	Heliconia	\$ 8.925.635	\$ 51.475.808	\$ 60.401.443
05353	1105353	Antioquia	Hispania	\$ 8.827.856	\$ 50.905.397	\$ 59.733.253
05361	1105361	Antioquia	Ituango	\$ 11.465.745	\$ 66.112.866	\$ 77.578.611
05364	1105364	Antioquia	Jardín	\$ 9.033.423	\$ 52.072.672	\$ 61.106.095
05368	1105368	Antioquia	Jericó	\$ 8.858.746	\$ 51.062.850	\$ 59.921.596
05390	1105390	Antioquia	La Pintada	\$ 9.118.941	\$ 52.576.651	\$ 61.695.592
05400	1105400	Antioquia	La Unión	\$ 8.668.491	\$ 49.952.444	\$ 58.620.935
05411	1105411	Antioquia	Liborina	\$ 9.338.401	\$ 53.843.790	\$ 63.182.191
05425	1105425	Antioquia	Maceo	\$ 9.523.801	\$ 54.928.285	\$ 64.452.086
05467	1105467	Antioquia	Montebello	\$ 9.291.603	\$ 53.582.751	\$ 62.874.354
05475	1105475	Antioquia	Murindó	\$ 12.244.797	\$ 70.682.702	\$ 82.927.499
05480	1105480	Antioquia	Mutatá	\$ 11.541.930	\$ 66.565.455	\$ 78.107.385
05483	1105483	Antioquia	Nariño	\$ 9.523.732	\$ 54.914.276	\$ 64.438.008
05490	1105490	Antioquia	Necoclí	\$ 12.530.156	\$ 72.239.872	\$ 84.770.028
05495	1105495	Antioquia	Nechí	\$ 12.447.075	\$ 71.774.945	\$ 84.222.020
05501	1105501	Antioquia	Olaya	\$ 8.551.506	\$ 49.320.454	\$ 57.871.960
05541	1105541	Antioquia	Peñol	\$ 8.739.496	\$ 50.366.611	\$ 59.106.107
05543	1105543	Antioquia	Peque	\$ 10.294.026	\$ 59.372.942	\$ 69.666.968
05576	1105576	Antioquia	Pueblorrico	\$ 9.275.205	\$ 53.468.923	\$ 62.744.128
05579	1105579	Antioquia	Puerto Berrío	\$ 10.700.490	\$ 61.643.484	\$ 72.343.974
05585	1105585	Antioquia	Puerto Nare	\$ 11.506.424	\$ 66.268.557	\$ 77.774.981
05591	1105591	Antioquia	Puerto Triunfo	\$ 10.185.829	\$ 58.692.242	\$ 68.878.071
05604	1105604	Antioquia	Remedios	\$ 13.966.888	\$ 80.391.831	\$ 94.358.719
05628	1105628	Antioquia	Sabanalarga	\$ 10.326.512	\$ 59.555.122	\$ 69.881.634
05642	1105642	Antioquia	Salgar	\$ 9.928.768	\$ 57.241.023	\$ 67.169.791
05647	1105647	Antioquia	San Andrés de Cuerquía	\$ 10.029.638	\$ 57.846.311	\$ 67.875.949
05649	1105649	Antioquia	San Carlos	\$ 9.539.831	\$ 55.003.927	\$ 64.543.758
05652	1105652	Antioquia	San Francisco	\$ 9.662.104	\$ 55.734.218	\$ 65.396.322
05656	1105656	Antioquia	San Jerónimo	\$ 9.248.725	\$ 53.297.244	\$ 62.545.969
05658	1105658	Antioquia	San José de La Montaña	\$ 8.622.707	\$ 49.743.063	\$ 58.365.770
05659	1105659	Antioquia	San Juan de Urabá	\$ 12.218.133	\$ 70.466.704	\$ 82.684.837
05660	1105660	Antioquia	San Luis	\$ 9.430.092	\$ 54.368.708	\$ 63.798.800
05664	1105664	Antioquia	San Pedro	\$ 8.684.156	\$ 50.043.027	\$ 58.727.183
05665	1105665	Antioquia	San Pedro de Uraba	\$ 12.637.002	\$ 72.870.183	\$ 85.507.185

Continuación de la Resolución "Por medio de la cual se distribuye y asigna parcialmente la apropiación destinada al funcionamiento, operatividad y administración del Sistema y evaluación y monitoreo del licenciamiento ambiental a los proyectos de exploración y explotación del Sistema General de Regalías para el bienio 2025-2026".

Código Dane	Fuente SPGR	Departamento	Municipio	Distribución 4% municipios categorías 5 y 6	Distribución saldos bienio 2023-2024 municipios con AIL	Total distribución bienio 2025-2026
05667	1105667	Antioquia	San Rafael	\$ 9.357.310	\$ 53.947.086	\$ 63.304.396
05670	1105670	Antioquia	San Roque	\$ 9.893.378	\$ 57.018.327	\$ 66.911.705
05674	1105674	Antioquia	San Vicente	\$ 9.287.569	\$ 53.522.528	\$ 62.810.097
05679	1105679	Antioquia	Santa Bárbara	\$ 9.166.570	\$ 52.815.996	\$ 61.982.566
05686	1105686	Antioquia	Santa Rosa de Osos	\$ 9.380.685	\$ 54.048.358	\$ 63.429.043
05690	1105690	Antioquia	Santo Domingo	\$ 10.613.961	\$ 61.134.067	\$ 71.748.028
05697	1105697	Antioquia	El Santuario	\$ 8.436.036	\$ 48.561.867	\$ 56.997.903
05736	1105736	Antioquia	Segovia	\$ 0	\$ 79.392.488	\$ 79.392.488
05756	1105756	Antioquia	Sonson	\$ 10.030.516	\$ 57.797.501	\$ 67.828.017
05761	1105761	Antioquia	Sopetrán	\$ 9.219.065	\$ 53.133.699	\$ 62.352.764
05789	1105789	Antioquia	Támesis	\$ 9.549.377	\$ 55.060.317	\$ 64.609.694
05790	1105790	Antioquia	Tarazá	\$ 11.585.481	\$ 66.794.419	\$ 78.379.900
05792	1105792	Antioquia	Tarso	\$ 9.447.648	\$ 54.494.277	\$ 63.941.925
05809	1105809	Antioquia	Titiribí	\$ 9.229.858	\$ 53.187.899	\$ 62.417.757
05819	1105819	Antioquia	Toledo	\$ 9.734.885	\$ 56.147.751	\$ 65.882.636
05837	1105837	Antioquia	Turbo	\$ 12.542.616	\$ 72.278.929	\$ 84.821.545
05842	1105842	Antioquia	Uramita	\$ 10.179.672	\$ 58.715.157	\$ 68.894.829
05847	1105847	Antioquia	Urrao	\$ 10.981.048	\$ 63.312.376	\$ 74.293.424
05854	1105854	Antioquia	Valdivia	\$ 10.472.374	\$ 60.379.773	\$ 70.852.147
05856	1105856	Antioquia	Valparaiso	\$ 8.781.168	\$ 50.641.865	\$ 59.423.033
05858	1105858	Antioquia	Vegachí	\$ 11.784.832	\$ 67.891.563	\$ 79.676.395
05861	1105861	Antioquia	Venecia	\$ 8.887.990	\$ 51.228.068	\$ 60.116.058
05873	1105873	Antioquia	Vigía del Fuerte	\$ 12.512.305	\$ 72.209.485	\$ 84.721.790
05885	1105885	Antioquia	Yalí	\$ 9.966.506	\$ 57.480.442	\$ 67.446.948
05887	1105887	Antioquia	Yarumal	\$ 9.807.248	\$ 56.514.329	\$ 66.321.577
05890	1105890	Antioquia	Yolombó	\$ 9.993.078	\$ 57.594.355	\$ 67.587.433
05893	1105893	Antioquia	Yondó	\$ 14.089.581	\$ 81.098.854	\$ 95.188.435
05895	1105895	Antioquia	Zaragoza	\$ 12.658.656	\$ 72.962.188	\$ 85.620.844
08078	1108078	Atlántico	Baranoa	\$ 10.023.247	\$ 57.725.549	\$ 67.748.796
08137	1108137	Atlántico	Campo de La Cruz	\$ 11.154.859	\$ 64.307.441	\$ 75.462.300
08141	1108141	Atlántico	Candelaria	\$ 10.762.832	\$ 62.046.082	\$ 72.808.914
08296	1108296	Atlántico	Galapa	\$ 0	\$ 56.136.952	\$ 56.136.952
08372	1108372	Atlántico	Juan de Acosta	\$ 10.023.045	\$ 57.771.635	\$ 67.794.680
08421	1108421	Atlántico	Luruaco	\$ 10.587.777	\$ 61.016.821	\$ 71.604.598
08436	1108436	Atlántico	Manatí	\$ 10.321.459	\$ 59.488.666	\$ 69.810.125
08520	1108520	Atlántico	Palmar de Varela	\$ 10.078.543	\$ 58.073.324	\$ 68.151.867
08549	1108549	Atlántico	Piojó	\$ 9.796.782	\$ 56.506.429	\$ 66.303.211
08558	1108558	Atlántico	Polonuevo	\$ 9.551.938	\$ 55.057.871	\$ 64.609.809
08560	1108560	Atlántico	Ponedera	\$ 10.400.573	\$ 59.941.218	\$ 70.341.791
08606	1108606	Atlántico	Repelón	\$ 11.078.476	\$ 63.868.850	\$ 74.947.326
08634	1108634	Atlántico	Sabanagrande	\$ 9.726.739	\$ 56.019.991	\$ 65.746.730
08638	1108638	Atlántico	Sabanalarga	\$ 11.795.009	\$ 67.911.005	\$ 79.706.014
08675	1108675	Atlántico	Santa Lucía	\$ 10.920.658	\$ 62.967.846	\$ 73.888.504

Continuación de la Resolución "Por medio de la cual se distribuye y asigna parcialmente la apropiación destinada al funcionamiento, operatividad y administración del Sistema y evaluación y monitoreo del licenciamiento ambiental a los proyectos de exploración y explotación del Sistema General de Regalías para el bienio 2025-2026".

Código Dane	Fuente SPGR	Departamento	Municipio	Distribución 4% municipios categorías 5 y 6	Distribución saldos bienio 2023-2024 municipios con AIL	Total distribución bienio 2025-2026
08685	1108685	Atlántico	Santo Tomás	\$ 9.695.664	\$ 55.854.979	\$ 65.550.643
08770	1108770	Atlántico	Suan	\$ 9.707.890	\$ 55.962.801	\$ 65.670.691
08832	1108832	Atlántico	Tubará	\$ 9.525.158	\$ 54.883.606	\$ 64.408.764
08849	1108849	Atlántico	Usiacurí	\$ 9.223.291	\$ 53.157.485	\$ 62.380.776
13006	1113006	Bolívar	Achí	\$ 12.623.945	\$ 72.797.646	\$ 85.421.591
13030	1113030	Bolívar	Altos del Rosario	\$ 11.620.491	\$ 67.014.962	\$ 78.635.453
13042	1113042	Bolívar	Arenal	\$ 10.934.531	\$ 63.070.015	\$ 74.004.546
13052	1113052	Bolívar	Arjona	\$ 11.471.297	\$ 66.110.225	\$ 77.581.522
13062	1113062	Bolívar	Arroyohondo	\$ 11.008.347	\$ 63.499.417	\$ 74.507.764
13074	1113074	Bolívar	Barranco de Loba	\$ 11.551.662	\$ 66.616.159	\$ 78.167.821
13140	1113140	Bolívar	Calamar	\$ 11.470.567	\$ 66.135.003	\$ 77.605.570
13160	1113160	Bolívar	Cantagallo	\$ 14.433.495	\$ 83.102.915	\$ 97.536.410
13188	1113188	Bolívar	Cicuco	\$ 11.268.502	\$ 64.946.313	\$ 76.214.815
13212	1113212	Bolívar	Córdoba	\$ 11.410.974	\$ 65.778.194	\$ 77.189.168
13222	1113222	Bolívar	Clemencia	\$ 12.605.258	\$ 72.704.300	\$ 85.309.558
13244	1113244	Bolívar	El Carmen de Bolívar	\$ 12.069.528	\$ 69.550.593	\$ 81.620.121
13248	1113248	Bolívar	El Guamo	\$ 10.432.654	\$ 60.169.777	\$ 70.602.431
13268	1113268	Bolívar	El Peñón	\$ 11.296.144	\$ 65.172.499	\$ 76.468.643
13300	1113300	Bolívar	Hatillo de Loba	\$ 11.576.011	\$ 66.764.773	\$ 78.340.784
13430	1113430	Bolívar	Magangué	\$ 11.664.576	\$ 67.192.212	\$ 78.856.788
13433	1113433	Bolívar	Mahates	\$ 11.051.794	\$ 63.715.646	\$ 74.767.440
13440	1113440	Bolívar	Margarita	\$ 10.942.910	\$ 63.110.817	\$ 74.053.727
13442	1113442	Bolívar	María La Baja	\$ 12.097.984	\$ 69.733.116	\$ 81.831.100
13458	1113458	Bolívar	Montecristo	\$ 12.902.140	\$ 74.399.703	\$ 87.301.843
13468	1113468	Bolívar	Mompós	\$ 11.407.222	\$ 65.758.093	\$ 77.165.315
13473	1113473	Bolívar	Morales	\$ 12.316.839	\$ 71.034.038	\$ 83.350.877
13490	1113490	Bolívar	Norosí	\$ 12.694.109	\$ 73.211.588	\$ 85.905.697
13549	1113549	Bolívar	Pinillos	\$ 12.493.433	\$ 72.055.532	\$ 84.548.965
13580	1113580	Bolívar	Regidor	\$ 10.262.029	\$ 59.191.392	\$ 69.453.421
13600	1113600	Bolívar	Río Viejo	\$ 11.452.464	\$ 66.064.349	\$ 77.516.813
13620	1113620	Bolívar	San Cristóbal	\$ 10.182.008	\$ 58.724.597	\$ 68.906.605
13647	1113647	Bolívar	San Estanislao	\$ 10.994.479	\$ 63.393.014	\$ 74.387.493
13650	1113650	Bolívar	San Fernando	\$ 11.117.390	\$ 64.110.781	\$ 75.228.171
13654	1113654	Bolívar	San Jacinto	\$ 13.281.278	\$ 76.607.927	\$ 89.889.205
13655	1113655	Bolívar	San Jacinto del Cauca	\$ 12.158.504	\$ 70.140.439	\$ 82.298.943
13657	1113657	Bolívar	San Juan Nepomuceno	\$ 11.599.802	\$ 66.863.100	\$ 78.462.902
13667	1113667	Bolívar	San Martín de Loba	\$ 12.246.712	\$ 70.604.400	\$ 82.851.112
13670	1113670	Bolívar	San Pablo	\$ 11.713.708	\$ 67.546.112	\$ 79.259.820
13673	1113673	Bolívar	Santa Catalina	\$ 11.825.260	\$ 68.193.891	\$ 80.019.151
13683	1113683	Bolívar	Santa Rosa	\$ 12.142.752	\$ 69.998.493	\$ 82.141.245
13688	1113688	Bolívar	Santa Rosa del Sur	\$ 11.078.629	\$ 63.862.793	\$ 74.941.422
13744	1113744	Bolívar	Simití	\$ 11.203.224	\$ 64.606.533	\$ 75.809.757

Continuación de la Resolución "Por medio de la cual se distribuye y asigna parcialmente la apropiación destinada al funcionamiento, operatividad y administración del Sistema y evaluación y monitoreo del licenciamiento ambiental a los proyectos de exploración y explotación del Sistema General de Regalías para el bienio 2025-2026".

Código Dane	Fuente SPGR	Departamento	Municipio	Distribución 4% municipios categorías 5 y 6	Distribución saldos bienio 2023-2024 municipios con AIL	Total distribución bienio 2025-2026
13760	1113760	Bolívar	Soplaviento	\$ 10.478.858	\$ 60.431.335	\$ 70.910.193
13780	1113780	Bolívar	Talaigua Nuevo	\$ 11.098.126	\$ 63.980.005	\$ 75.078.131
13810	1113810	Bolívar	Tiquisio	\$ 12.197.299	\$ 70.348.943	\$ 82.546.242
13836	1113836	Bolívar	Turbaco	\$ 0	\$ 61.763.492	\$ 61.763.492
13838	1113838	Bolívar	Turbaná	\$ 11.599.383	\$ 66.889.530	\$ 78.488.913
13873	1113873	Bolívar	Villanueva	\$ 11.487.466	\$ 66.233.437	\$ 77.720.903
13894	1113894	Bolívar	Zambrano	\$ 11.117.027	\$ 64.110.082	\$ 75.227.109
15022	1115022	Boyacá	Almeida	\$ 8.094.644	\$ 46.697.365	\$ 54.792.009
15047	1115047	Boyacá	Aquitania	\$ 9.589.800	\$ 55.294.100	\$ 64.883.900
15051	1115051	Boyacá	Arcabuco	\$ 8.509.637	\$ 49.067.523	\$ 57.577.160
15087	1115087	Boyacá	Belén	\$ 8.492.120	\$ 48.967.531	\$ 57.459.651
15090	1115090	Boyacá	Berbeo	\$ 8.717.468	\$ 50.305.835	\$ 59.023.303
15092	1115092	Boyacá	Betéitiva	\$ 8.614.569	\$ 49.703.556	\$ 58.318.125
15097	1115097	Boyacá	Boavita	\$ 9.523.169	\$ 54.903.901	\$ 64.427.070
15104	1115104	Boyacá	Boyacá	\$ 8.436.012	\$ 48.623.860	\$ 57.059.872
15106	1115106	Boyacá	Briceño	\$ 8.804.043	\$ 50.792.214	\$ 59.596.257
15109	1115109	Boyacá	Buenavista	\$ 9.043.497	\$ 52.150.772	\$ 61.194.269
15114	1115114	Boyacá	Busbanzá	\$ 8.074.041	\$ 46.589.698	\$ 54.663.739
15131	1115131	Boyacá	Caldas	\$ 9.031.904	\$ 52.099.934	\$ 61.131.838
15135	1115135	Boyacá	Campohermoso	\$ 9.468.369	\$ 54.631.021	\$ 64.099.390
15162	1115162	Boyacá	Cerinza	\$ 8.320.402	\$ 47.989.642	\$ 56.310.044
15172	1115172	Boyacá	Chinavita	\$ 8.931.511	\$ 51.531.733	\$ 60.463.244
15176	1115176	Boyacá	Chiquinquirá	\$ 8.571.630	\$ 49.351.726	\$ 57.923.356
15180	1115180	Boyacá	Chiscas	\$ 10.373.244	\$ 59.861.853	\$ 70.235.097
15183	1115183	Boyacá	Chita	\$ 11.049.897	\$ 63.740.457	\$ 74.790.354
15185	1115185	Boyacá	Chitaraque	\$ 9.835.111	\$ 56.728.155	\$ 66.563.266
15187	1115187	Boyacá	Chivatá	\$ 9.290.442	\$ 53.577.738	\$ 62.868.180
15189	1115189	Boyacá	Ciénega	\$ 8.585.694	\$ 49.515.874	\$ 58.101.568
15204	1115204	Boyacá	Cómbita	\$ 8.972.844	\$ 51.716.854	\$ 60.689.698
15212	1115212	Boyacá	Coper	\$ 9.087.543	\$ 52.423.630	\$ 61.511.173
15215	1115215	Boyacá	Corrales	\$ 10.512.099	\$ 60.548.662	\$ 71.060.761
15218	1115218	Boyacá	Covarachía	\$ 9.777.754	\$ 56.420.665	\$ 66.198.419
15223	1115223	Boyacá	Cubará	\$ 11.827.730	\$ 68.227.875	\$ 80.055.605
15224	1115224	Boyacá	Cucaita	\$ 8.584.296	\$ 49.509.954	\$ 58.094.250
15226	1115226	Boyacá	Cuitiva	\$ 8.096.465	\$ 46.705.514	\$ 54.801.979
15232	1115232	Boyacá	Chíquiza	\$ 9.301.108	\$ 53.644.174	\$ 62.945.282
15236	1115236	Boyacá	Chivor	\$ 9.241.875	\$ 53.318.141	\$ 62.560.016
15244	1115244	Boyacá	El Cocuy	\$ 10.162.237	\$ 58.629.831	\$ 68.792.068
15248	1115248	Boyacá	El Espino	\$ 8.783.043	\$ 50.666.446	\$ 59.449.489
15272	1115272	Boyacá	Firavitoba	\$ 8.298.340	\$ 47.849.066	\$ 56.147.406
15276	1115276	Boyacá	Floresta	\$ 9.036.080	\$ 52.127.448	\$ 61.163.528
15293	1115293	Boyacá	Gachantivá	\$ 8.442.878	\$ 48.703.207	\$ 57.146.085
15296	1115296	Boyacá	Gameza	\$ 9.166.428	\$ 52.857.001	\$ 62.023.429

Continuación de la Resolución "Por medio de la cual se distribuye y asigna parcialmente la apropiación destinada al funcionamiento, operatividad y administración del Sistema y evaluación y monitoreo del licenciamiento ambiental a los proyectos de exploración y explotación del Sistema General de Regalías para el bienio 2025-2026".

Código Dane	Fuente SPGR	Departamento	Municipio	Distribución 4% municipios categorías 5 y 6	Distribución saldos bienio 2023-2024 municipios con AIL	Total distribución bienio 2025-2026
15299	1115299	Boyacá	Garagoa	\$ 8.734.148	\$ 50.337.671	\$ 59.071.819
15317	1115317	Boyacá	Guacamayas	\$ 8.466.036	\$ 48.850.179	\$ 57.316.215
15322	1115322	Boyacá	Guateque	\$ 8.291.502	\$ 47.784.812	\$ 56.076.314
15325	1115325	Boyacá	Guayatá	\$ 8.368.357	\$ 48.262.037	\$ 56.630.394
15332	1115332	Boyacá	Güicán	\$ 10.324.971	\$ 59.584.601	\$ 69.909.572
15362	1115362	Boyacá	Iza	\$ 8.297.619	\$ 47.858.951	\$ 56.156.570
15367	1115367	Boyacá	Jenesano	\$ 8.746.553	\$ 50.413.854	\$ 59.160.407
15368	1115368	Boyacá	Jericó	\$ 10.474.327	\$ 60.419.642	\$ 70.893.969
15377	1115377	Boyacá	Labranzagrande	\$ 10.528.037	\$ 60.760.164	\$ 71.288.201
15380	1115380	Boyacá	La Capilla	\$ 7.935.262	\$ 45.769.661	\$ 53.704.923
15401	1115401	Boyacá	La Victoria	\$ 8.714.907	\$ 50.284.597	\$ 58.999.504
15403	1115403	Boyacá	La Uvita	\$ 9.033.261	\$ 52.099.982	\$ 61.133.243
15407	1115407	Boyacá	Villa de Leyva	\$ 8.630.304	\$ 49.723.588	\$ 58.353.892
15425	1115425	Boyacá	Macanal	\$ 8.443.312	\$ 48.688.423	\$ 57.131.735
15442	1115442	Boyacá	Maripí	\$ 11.549.623	\$ 66.563.905	\$ 78.113.528
15455	1115455	Boyacá	Miraflores	\$ 8.482.421	\$ 48.900.876	\$ 57.383.297
15464	1115464	Boyacá	Mongua	\$ 10.013.727	\$ 57.752.682	\$ 67.766.409
15466	1115466	Boyacá	Monguí	\$ 8.816.918	\$ 50.846.156	\$ 59.663.074
15469	1115469	Boyacá	Moniquirá	\$ 9.119.686	\$ 52.549.225	\$ 61.668.911
15476	1115476	Boyacá	Motavita	\$ 9.013.531	\$ 51.949.655	\$ 60.963.186
15480	1115480	Boyacá	Muzo	\$ 10.032.150	\$ 57.834.527	\$ 67.866.677
15491	1115491	Boyacá	Nobsa	\$ 7.764.368	\$ 44.717.660	\$ 52.482.028
15494	1115494	Boyacá	Nuevo Colón	\$ 9.084.792	\$ 52.389.288	\$ 61.474.080
15500	1115500	Boyacá	Oicatá	\$ 7.873.945	\$ 45.413.975	\$ 53.287.920
15507	1115507	Boyacá	Otanche	\$ 10.410.208	\$ 60.042.052	\$ 70.452.260
15511	1115511	Boyacá	Pachavita	\$ 7.963.780	\$ 45.924.996	\$ 53.888.776
15514	1115514	Boyacá	Páez	\$ 8.863.653	\$ 51.134.615	\$ 59.998.268
15516	1115516	Boyacá	Paipa	\$ 8.795.519	\$ 50.635.763	\$ 59.431.282
15518	1115518	Boyacá	Pajarito	\$ 8.595.292	\$ 49.595.723	\$ 58.191.015
15522	1115522	Boyacá	Panqueba	\$ 8.640.690	\$ 49.852.016	\$ 58.492.706
15531	1115531	Boyacá	Pauna	\$ 10.043.069	\$ 57.917.841	\$ 67.960.910
15533	1115533	Boyacá	Paya	\$ 11.191.210	\$ 64.602.878	\$ 75.794.088
15537	1115537	Boyacá	Paz de Río	\$ 8.270.572	\$ 47.674.995	\$ 55.945.567
15542	1115542	Boyacá	Pesca	\$ 9.145.550	\$ 52.745.143	\$ 61.890.693
15550	1115550	Boyacá	Pisba	\$ 10.139.735	\$ 58.538.957	\$ 68.678.692
15580	1115580	Boyacá	Quípama	\$ 10.714.219	\$ 61.813.527	\$ 72.527.746
15599	1115599	Boyacá	Ramiriquí	\$ 9.268.791	\$ 53.448.988	\$ 62.717.779
15600	1115600	Boyacá	Ráquira	\$ 9.830.944	\$ 56.637.181	\$ 66.468.125
15621	1115621	Boyacá	Rondón	\$ 8.137.507	\$ 46.949.562	\$ 55.087.069
15632	1115632	Boyacá	Saboyá	\$ 9.603.768	\$ 55.355.471	\$ 64.959.239
15638	1115638	Boyacá	Sáchica	\$ 8.443.972	\$ 48.686.843	\$ 57.130.815
15646	1115646	Boyacá	Samacá	\$ 9.937.184	\$ 57.212.274	\$ 67.149.458
15660	1115660	Boyacá	San Eduardo	\$ 8.478.662	\$ 48.926.228	\$ 57.404.890

Continuación de la Resolución "Por medio de la cual se distribuye y asigna parcialmente la apropiación destinada al funcionamiento, operatividad y administración del Sistema y evaluación y monitoreo del licenciamiento ambiental a los proyectos de exploración y explotación del Sistema General de Regalías para el bienio 2025-2026".

Código Dane	Fuente SPGR	Departamento	Municipio	Distribución 4% municipios categorías 5 y 6	Distribución saldos bienio 2023-2024 municipios con AIL	Total distribución bienio 2025-2026
15664	1115664	Boyacá	San José de Pare	\$ 9.348.843	\$ 53.920.208	\$ 63.269.051
15667	1115667	Boyacá	San Luis de Gaceno	\$ 9.350.619	\$ 53.939.609	\$ 63.290.228
15673	1115673	Boyacá	San Mateo	\$ 9.637.154	\$ 55.593.660	\$ 65.230.814
15676	1115676	Boyacá	San Miguel de Sema	\$ 8.209.968	\$ 47.351.752	\$ 55.561.720
15681	1115681	Boyacá	San Pablo de Borbur	\$ 10.093.834	\$ 58.181.694	\$ 68.275.528
15686	1115686	Boyacá	Santana	\$ 9.138.508	\$ 52.679.176	\$ 61.817.684
15690	1115690	Boyacá	Santa María	\$ 8.620.090	\$ 49.724.782	\$ 58.344.872
15693	1115693	Boyacá	Santa Rosa de Viterbo	\$ 8.477.818	\$ 48.865.017	\$ 57.342.835
15696	1115696	Boyacá	Santa Sofía	\$ 8.333.285	\$ 48.058.913	\$ 56.392.198
15720	1115720	Boyacá	Sativanorte	\$ 9.779.002	\$ 56.406.689	\$ 66.185.691
15723	1115723	Boyacá	Sativasur	\$ 8.674.427	\$ 50.025.919	\$ 58.700.346
15740	1115740	Boyacá	Siachoque	\$ 9.513.527	\$ 54.854.297	\$ 64.367.824
15753	1115753	Boyacá	Soatá	\$ 8.441.004	\$ 48.659.657	\$ 57.100.661
15755	1115755	Boyacá	Socotá	\$ 11.131.575	\$ 64.169.898	\$ 75.301.473
15757	1115757	Boyacá	Socha	\$ 9.720.861	\$ 56.007.769	\$ 65.728.630
15761	1115761	Boyacá	Somondoco	\$ 8.259.321	\$ 47.642.115	\$ 55.901.436
15762	1115762	Boyacá	Sora	\$ 8.844.981	\$ 51.018.317	\$ 59.863.298
15763	1115763	Boyacá	Sotaquirá	\$ 9.429.598	\$ 54.358.960	\$ 63.788.558
15764	1115764	Boyacá	Soracá	\$ 8.663.528	\$ 49.945.312	\$ 58.608.840
15774	1115774	Boyacá	Susacón	\$ 9.014.592	\$ 52.015.325	\$ 61.029.917
15776	1115776	Boyacá	Sutamarchán	\$ 8.678.649	\$ 50.033.898	\$ 58.712.547
15778	1115778	Boyacá	Sutatenza	\$ 8.571.249	\$ 49.421.177	\$ 57.992.426
15790	1115790	Boyacá	Tasco	\$ 9.409.821	\$ 54.240.627	\$ 63.650.448
15798	1115798	Boyacá	Tenza	\$ 8.390.607	\$ 48.390.541	\$ 56.781.148
15804	1115804	Boyacá	Tibaná	\$ 9.134.664	\$ 52.652.299	\$ 61.786.963
15806	1115806	Boyacá	Tibasosa	\$ 8.248.138	\$ 47.512.654	\$ 55.760.792
15808	1115808	Boyacá	Tinjacá	\$ 8.607.839	\$ 49.647.692	\$ 58.255.531
15810	1115810	Boyacá	Tipacoque	\$ 9.634.591	\$ 55.582.698	\$ 65.217.289
15814	1115814	Boyacá	Toca	\$ 8.674.592	\$ 50.001.374	\$ 58.675.966
15816	1115816	Boyacá	Togüí	\$ 9.693.682	\$ 55.908.414	\$ 65.602.096
15820	1115820	Boyacá	Tópaga	\$ 10.301.436	\$ 59.336.097	\$ 69.637.533
15822	1115822	Boyacá	Tota	\$ 9.362.973	\$ 54.006.090	\$ 63.369.063
15832	1115832	Boyacá	Tununguá	\$ 9.161.705	\$ 52.863.969	\$ 62.025.674
15835	1115835	Boyacá	Turmequé	\$ 8.977.559	\$ 51.774.337	\$ 60.751.896
15837	1115837	Boyacá	Tuta	\$ 9.035.423	\$ 52.078.120	\$ 61.113.543
15839	1115839	Boyacá	Tutazá	\$ 8.957.089	\$ 51.688.290	\$ 60.645.379
15842	1115842	Boyacá	Umbita	\$ 8.858.950	\$ 51.077.811	\$ 59.936.761
15861	1115861	Boyacá	Ventaquemada	\$ 8.471.594	\$ 48.817.724	\$ 57.289.318
15879	1115879	Boyacá	Viracachá	\$ 8.634.453	\$ 49.801.814	\$ 58.436.267
15897	1115897	Boyacá	Zetaquirá	\$ 9.498.527	\$ 54.790.734	\$ 64.289.261
17013	1117013	Caldas	Aguadas	\$ 9.338.396	\$ 53.819.123	\$ 63.157.519
17042	1117042	Caldas	Anserma	\$ 9.454.570	\$ 54.471.428	\$ 63.925.998

Continuación de la Resolución "Por medio de la cual se distribuye y asigna parcialmente la apropiación destinada al funcionamiento, operatividad y administración del Sistema y evaluación y monitoreo del licenciamiento ambiental a los proyectos de exploración y explotación del Sistema General de Regalías para el bienio 2025-2026".

Código Dane	Fuente SPGR	Departamento	Municipio	Distribución 4% municipios categorías 5 y 6	Distribución saldos bienio 2023-2024 municipios con AIL	Total distribución bienio 2025-2026
17050	1117050	Caldas	Aranzazu	\$ 8.906.857	\$ 51.352.838	\$ 60.259.695
17088	1117088	Caldas	Belalcázar	\$ 9.558.275	\$ 55.101.925	\$ 64.660.200
17174	1117174	Caldas	Chinchiná	\$ 9.405.754	\$ 54.157.876	\$ 63.563.630
17272	1117272	Caldas	Filadelfia	\$ 9.055.424	\$ 52.207.007	\$ 61.262.431
17380	1117380	Caldas	La Dorada	\$ 10.036.912	\$ 57.803.636	\$ 67.840.548
17388	1117388	Caldas	La Merced	\$ 8.894.032	\$ 51.287.245	\$ 60.181.277
17433	1117433	Caldas	Manzanares	\$ 9.899.955	\$ 57.070.945	\$ 66.970.900
17442	1117442	Caldas	Marmato	\$ 11.281.558	\$ 64.961.436	\$ 76.242.994
17444	1117444	Caldas	Marquetalia	\$ 9.216.291	\$ 53.123.528	\$ 62.339.819
17446	1117446	Caldas	Marulanda	\$ 8.250.567	\$ 47.607.754	\$ 55.858.321
17486	1117486	Caldas	Neira	\$ 9.365.038	\$ 53.973.370	\$ 63.338.408
17495	1117495	Caldas	Norcasia	\$ 9.527.229	\$ 54.953.987	\$ 64.481.216
17513	1117513	Caldas	Pácora	\$ 9.471.768	\$ 54.604.825	\$ 64.076.593
17524	1117524	Caldas	Palestina	\$ 9.052.981	\$ 52.170.321	\$ 61.223.302
17541	1117541	Caldas	Pensilvania	\$ 9.286.918	\$ 53.529.203	\$ 62.816.121
17614	1117614	Caldas	Riosucio	\$ 9.634.234	\$ 55.491.760	\$ 65.125.994
17616	1117616	Caldas	Risaralda	\$ 8.953.515	\$ 51.608.293	\$ 60.561.808
17653	1117653	Caldas	Salamina	\$ 9.287.229	\$ 53.536.778	\$ 62.824.007
17662	1117662	Caldas	Samaná	\$ 9.738.924	\$ 56.146.324	\$ 65.885.248
17665	1117665	Caldas	San José	\$ 8.766.583	\$ 50.544.192	\$ 59.310.775
17777	#N/D	Caldas	Supía	\$ 9.487.727	\$ 54.666.147	\$ 64.153.874
17867	1117867	Caldas	Victoria	\$ 9.424.215	\$ 54.346.965	\$ 63.771.180
17873	1117873	Caldas	Villamaría	\$ 9.122.098	\$ 52.536.828	\$ 61.658.926
17877	1117877	Caldas	Viterbo	\$ 8.683.680	\$ 50.046.477	\$ 58.730.157
18001	1118001	Caquetá	Florencia	\$ 0	\$ 63.039.732	\$ 63.039.732
18029	1118029	Caquetá	Albania	\$ 9.572.792	\$ 55.222.400	\$ 64.795.192
18094	1118094	Caquetá	Belén de Los Andaquíes	\$ 10.602.909	\$ 61.156.330	\$ 71.759.239
18150	1118150	Caquetá	Cartagena del Chairá	\$ 11.824.882	\$ 68.195.634	\$ 80.020.516
18205	1118205	Caquetá	Curillo	\$ 10.082.256	\$ 58.157.775	\$ 68.240.031
18247	1118247	Caquetá	El Doncello	\$ 10.360.766	\$ 59.741.202	\$ 70.101.968
18256	1118256	Caquetá	El Paujil	\$ 10.596.136	\$ 61.099.161	\$ 71.695.297
18410	1118410	Caquetá	La Montañita	\$ 10.982.372	\$ 63.339.053	\$ 74.321.425
18460	1118460	Caquetá	Milán	\$ 11.322.056	\$ 65.309.830	\$ 76.631.886
18479	1118479	Caquetá	Morelia	\$ 9.541.988	\$ 55.049.395	\$ 64.591.383
18592	1118592	Caquetá	Puerto Rico	\$ 11.431.540	\$ 65.928.776	\$ 77.360.316
18610	1118610	Caquetá	San José del Fragua	\$ 10.532.044	\$ 60.737.735	\$ 71.269.779
18753	1118753	Caquetá	San Vicente del Caguán	\$ 11.710.214	\$ 67.516.491	\$ 79.226.705
18756	1118756	Caquetá	Solano	\$ 11.563.445	\$ 66.713.639	\$ 78.277.084
18785	1118785	Caquetá	Solita	\$ 10.239.774	\$ 59.075.071	\$ 69.314.845
18860	1118860	Caquetá	Valparaíso	\$ 10.476.040	\$ 60.446.572	\$ 70.922.612
19022	1119022	Cauca	Almaguer	\$ 10.996.959	\$ 63.405.102	\$ 74.402.061
19050	1119050	Cauca	Argelia	\$ 10.717.931	\$ 61.792.424	\$ 72.510.355

Continuación de la Resolución "Por medio de la cual se distribuye y asigna parcialmente la apropiación destinada al funcionamiento, operatividad y administración del Sistema y evaluación y monitoreo del licenciamiento ambiental a los proyectos de exploración y explotación del Sistema General de Regalías para el bienio 2025-2026".

Código Dane	Fuente SPGR	Departamento	Municipio	Distribución 4% municipios categorías 5 y 6	Distribución saldos bienio 2023-2024 municipios con AIL	Total distribución bienio 2025-2026
19075	1119075	Cauca	Balboa	\$ 10.400.480	\$ 59.966.459	\$ 70.366.939
19100	1119100	Cauca	Bolívar	\$ 11.117.229	\$ 64.084.230	\$ 75.201.459
19110	1119110	Cauca	Buenos Aires	\$ 10.387.971	\$ 59.870.155	\$ 70.258.126
19130	1119130	Cauca	Cajibío	\$ 10.838.095	\$ 62.461.554	\$ 73.299.649
19137	1119137	Cauca	Caldono	\$ 10.898.228	\$ 62.815.213	\$ 73.713.441
19142	1119142	Cauca	Caloto	\$ 10.514.740	\$ 60.598.604	\$ 71.113.344
19212	1119212	Cauca	Corinto	\$ 10.182.266	\$ 58.687.038	\$ 68.869.304
19256	1119256	Cauca	El Tambo	\$ 11.128.715	\$ 64.141.329	\$ 75.270.044
19290	1119290	Cauca	Florencia	\$ 8.864.420	\$ 51.121.053	\$ 59.985.473
19300	1119300	Cauca	Guachené	\$ 0	\$ 46.454.353	\$ 46.454.353
19318	1119318	Cauca	Guapi	\$ 12.804.101	\$ 73.842.050	\$ 86.646.151
19355	1119355	Cauca	Inzá	\$ 10.337.734	\$ 59.586.317	\$ 69.924.051
19364	1119364	Cauca	Jambaló	\$ 9.802.545	\$ 56.509.482	\$ 66.312.027
19392	1119392	Cauca	La Sierra	\$ 10.188.516	\$ 58.747.393	\$ 68.935.909
19397	1119397	Cauca	La Vega	\$ 10.113.195	\$ 58.296.898	\$ 68.410.093
19418	1119418	Cauca	López	\$ 11.690.341	\$ 67.428.813	\$ 79.119.154
19450	1119450	Cauca	Mercaderes	\$ 10.750.371	\$ 61.979.037	\$ 72.729.408
19455	1119455	Cauca	Miranda	\$ 9.187.182	\$ 52.929.368	\$ 62.116.550
19473	1119473	Cauca	Morales	\$ 11.121.368	\$ 64.106.245	\$ 75.227.613
19513	1119513	Cauca	Padilla	\$ 8.622.914	\$ 49.708.942	\$ 58.331.856
19517	1119517	Cauca	Paez	\$ 10.926.523	\$ 62.982.321	\$ 73.908.844
19532	1119532	Cauca	Patía	\$ 10.588.102	\$ 61.023.851	\$ 71.611.953
19533	1119533	Cauca	Piamonte	\$ 10.520.522	\$ 60.659.050	\$ 71.179.572
19548	1119548	Cauca	Piendamó	\$ 9.830.882	\$ 56.637.615	\$ 66.468.497
19573	1119573	Cauca	Puerto Tejada	\$ 9.170.668	\$ 52.832.075	\$ 62.002.743
19585	1119585	Cauca	Puracé	\$ 10.297.896	\$ 59.377.118	\$ 69.675.014
19622	1119622	Cauca	Rosas	\$ 9.667.010	\$ 55.728.113	\$ 65.395.123
19693	1119693	Cauca	San Sebastián	\$ 9.722.374	\$ 56.069.395	\$ 65.791.769
19698	1119698	Cauca	Santander de Quilichao	\$ 0	\$ 59.055.783	\$ 59.055.783
19701	1119701	Cauca	Santa Rosa	\$ 10.726.823	\$ 61.900.227	\$ 72.627.050
19743	1119743	Cauca	Silvia	\$ 10.060.233	\$ 57.979.265	\$ 68.039.498
19760	1119760	Cauca	Sotara	\$ 10.040.911	\$ 57.900.342	\$ 67.941.253
19780	1119780	Cauca	Suárez	\$ 11.115.857	\$ 64.060.725	\$ 75.176.582
19785	1119785	Cauca	Sucre	\$ 10.711.808	\$ 61.776.575	\$ 72.488.383
19807	1119807	Cauca	Timbío	\$ 10.164.700	\$ 58.570.374	\$ 68.735.074
19809	1119809	Cauca	Timbiquí	\$ 12.584.184	\$ 72.569.443	\$ 85.153.627
19821	1119821	Cauca	Toribio	\$ 10.729.607	\$ 61.845.404	\$ 72.575.011
19824	1119824	Cauca	Totoró	\$ 10.665.172	\$ 61.476.383	\$ 72.141.555
19845	1119845	Cauca	Villa Rica	\$ 9.227.007	\$ 53.169.559	\$ 62.396.566
20001	1120001	Cesar	Valledupar	\$ 0	\$ 68.229.059	\$ 68.229.059
20011	1120011	Cesar	Aguachica	\$ 0	\$ 65.649.532	\$ 65.649.532
20013	1120013	Cesar	Agustín Codazzi	\$ 16.267.654	\$ 93.573.198	\$ 109.840.852

Continuación de la Resolución "Por medio de la cual se distribuye y asigna parcialmente la apropiación destinada al funcionamiento, operatividad y administración del Sistema y evaluación y monitoreo del licenciamiento ambiental a los proyectos de exploración y explotación del Sistema General de Regalías para el bienio 2025-2026".

Código Dane	Fuente SPGR	Departamento	Municipio	Distribución 4% municipios categorías 5 y 6	Distribución saldos bienio 2023-2024 municipios con AIL	Total distribución bienio 2025-2026
20032	1120032	Cesar	Astrea	\$ 11.365.057	\$ 65.530.335	\$ 76.895.392
20045	1120045	Cesar	Becerril	\$ 19.520.587	\$ 112.217.676	\$ 131.738.263
20060	1120060	Cesar	Bosconia	\$ 11.396.234	\$ 65.683.833	\$ 77.080.067
20175	1120175	Cesar	Chimichagua	\$ 11.268.392	\$ 64.955.414	\$ 76.223.806
20178	1120178	Cesar	Chiriguaná	\$ 13.592.884	\$ 78.262.635	\$ 91.855.519
20228	1120228	Cesar	Curumaní	\$ 11.189.830	\$ 64.496.238	\$ 75.686.068
20238	1120238	Cesar	El Copey	\$ 10.933.738	\$ 63.021.018	\$ 73.954.756
20250	1120250	Cesar	El Paso	\$ 14.472.552	\$ 83.271.087	\$ 97.743.639
20295	1120295	Cesar	Gamarra	\$ 10.372.779	\$ 59.797.151	\$ 70.169.930
20310	1120310	Cesar	González	\$ 9.633.530	\$ 55.571.116	\$ 65.204.646
20383	1120383	Cesar	La Gloria	\$ 10.464.443	\$ 60.326.828	\$ 70.791.271
20400	1120400	Cesar	La Jagua de Ibirico	\$ 16.159.437	\$ 92.911.699	\$ 109.071.136
20443	1120443	Cesar	Manaure	\$ 10.459.210	\$ 60.317.199	\$ 70.776.409
20517	1120517	Cesar	Pailitas	\$ 10.539.746	\$ 60.757.214	\$ 71.296.960
20550	1120550	Cesar	Pelaya	\$ 10.636.162	\$ 61.308.251	\$ 71.944.413
20570	1120570	Cesar	Pueblo Bello	\$ 12.463.248	\$ 71.861.142	\$ 84.324.390
20614	1120614	Cesar	Río de Oro	\$ 10.996.118	\$ 63.361.828	\$ 74.357.946
20621	1120621	Cesar	La Paz	\$ 11.009.040	\$ 63.460.838	\$ 74.469.878
20710	1120710	Cesar	San Alberto	\$ 10.027.016	\$ 57.775.878	\$ 67.802.894
20750	1120750	Cesar	San Diego	\$ 10.383.172	\$ 59.854.988	\$ 70.238.160
20770	1120770	Cesar	San Martín	\$ 14.278.986	\$ 82.159.886	\$ 96.438.872
20787	1120787	Cesar	Tamalameque	\$ 10.548.123	\$ 60.817.844	\$ 71.365.967
23001	1123001	Córdoba	Montería	\$ 0	\$ 74.483.320	\$ 74.483.320
23068	1123068	Córdoba	Ayapel	\$ 13.552.891	\$ 78.090.873	\$ 91.643.764
23079	1123079	Córdoba	Buenavista	\$ 11.942.805	\$ 68.839.984	\$ 80.782.789
23090	1123090	Córdoba	Canalete	\$ 12.982.447	\$ 74.872.362	\$ 87.854.809
23162	1123162	Córdoba	Cereté	\$ 11.755.610	\$ 67.701.970	\$ 79.457.580
23168	1123168	Córdoba	Chimá	\$ 11.760.935	\$ 67.793.627	\$ 79.554.562
23182	1123182	Córdoba	Chinú	\$ 11.401.960	\$ 65.681.329	\$ 77.083.289
23189	1123189	Córdoba	Ciénaga de Oro	\$ 12.130.542	\$ 69.888.473	\$ 82.019.015
23300	1123300	Córdoba	Cotorra	\$ 11.047.496	\$ 63.658.165	\$ 74.705.661
23350	1123350	Córdoba	La Apartada	\$ 11.311.572	\$ 65.194.613	\$ 76.506.185
23417	1123417	Córdoba	Lorica	\$ 12.269.943	\$ 70.674.599	\$ 82.944.542
23419	1123419	Córdoba	Los Córdoba	\$ 12.970.797	\$ 74.761.114	\$ 87.731.911
23464	1123464	Córdoba	Momil	\$ 11.309.763	\$ 65.182.403	\$ 76.492.166
23466	1123466	Córdoba	Montelíbano	\$ 14.826.457	\$ 85.305.736	\$ 100.132.193
23500	1123500	Córdoba	Mofitos	\$ 13.146.810	\$ 75.768.703	\$ 88.915.513
23555	1123555	Córdoba	Planeta Rica	\$ 13.204.485	\$ 76.050.065	\$ 89.254.550
23570	1123570	Córdoba	Pueblo Nuevo	\$ 13.385.153	\$ 77.092.768	\$ 90.477.921
23574	1123574	Córdoba	Puerto Escondido	\$ 13.387.539	\$ 77.181.252	\$ 90.568.791
23580	1123580	Córdoba	Puerto Libertador	\$ 14.445.659	\$ 83.215.216	\$ 97.660.875
23586	1123586	Córdoba	Purísima	\$ 11.549.914	\$ 66.565.250	\$ 78.115.164

Continuación de la Resolución "Por medio de la cual se distribuye y asigna parcialmente la apropiación destinada al funcionamiento, operatividad y administración del Sistema y evaluación y monitoreo del licenciamiento ambiental a los proyectos de exploración y explotación del Sistema General de Regalías para el bienio 2025-2026".

Código Dane	Fuente SPGR	Departamento	Municipio	Distribución 4% municipios categorías 5 y 6	Distribución saldos bienio 2023-2024 municipios con AIL	Total distribución bienio 2025-2026
23660	1123660	Córdoba	Sahagún	\$ 12.674.250	\$ 72.969.959	\$ 85.644.209
23670	1123670	Córdoba	San Andrés Sotavento	\$ 13.238.593	\$ 76.301.860	\$ 89.540.453
23672	1123672	Córdoba	San Antero	\$ 13.697.489	\$ 78.838.236	\$ 92.535.725
23675	1123675	Córdoba	San Bernardo del Viento	\$ 12.357.043	\$ 71.188.735	\$ 83.545.778
23678	1123678	Córdoba	San Carlos	\$ 12.051.944	\$ 69.470.529	\$ 81.522.473
23682	1123682	Córdoba	San José de Uré	\$ 13.620.435	\$ 78.469.818	\$ 92.090.253
23686	1123686	Córdoba	San Pelayo	\$ 12.121.289	\$ 69.842.896	\$ 81.964.185
23807	1123807	Córdoba	Tierralta	\$ 13.362.984	\$ 77.014.861	\$ 90.377.845
23815	1123815	Córdoba	Tuchín	\$ 13.354.785	\$ 76.963.838	\$ 90.318.623
23855	1123855	Córdoba	Valencia	\$ 12.690.457	\$ 73.146.968	\$ 85.837.425
25001	1125001	Cundinamarca	Agua de Dios	\$ 8.543.610	\$ 49.230.122	\$ 57.773.732
25019	1125019	Cundinamarca	Albán	\$ 8.543.543	\$ 49.243.827	\$ 57.787.370
25035	1125035	Cundinamarca	Anapoima	\$ 0	\$ 51.206.241	\$ 51.206.241
25040	1125040	Cundinamarca	Anolaima	\$ 8.950.013	\$ 51.578.970	\$ 60.528.983
25053	1125053	Cundinamarca	Arbeláez	\$ 8.942.975	\$ 51.550.521	\$ 60.493.496
25086	1125086	Cundinamarca	Beltrán	\$ 8.319.601	\$ 48.005.001	\$ 56.324.602
25095	1125095	Cundinamarca	Bituima	\$ 8.271.997	\$ 47.710.281	\$ 55.982.278
25099	1125099	Cundinamarca	Bojacá	\$ 7.948.845	\$ 45.794.549	\$ 53.743.394
25120	1125120	Cundinamarca	Cabrera	\$ 8.773.060	\$ 50.599.830	\$ 59.372.890
25123	1125123	Cundinamarca	Cachipay	\$ 8.482.614	\$ 48.868.344	\$ 57.350.958
25148	1125148	Cundinamarca	Caparrapí	\$ 10.733.890	\$ 61.898.377	\$ 72.632.267
25151	1125151	Cundinamarca	Caqueza	\$ 8.738.090	\$ 50.351.401	\$ 59.089.491
25154	1125154	Cundinamarca	Carmen de Carupa	\$ 9.073.541	\$ 52.308.527	\$ 61.382.068
25168	1125168	Cundinamarca	Chaguani	\$ 8.987.596	\$ 51.827.790	\$ 60.815.386
25178	1125178	Cundinamarca	Chipaque	\$ 8.604.679	\$ 49.583.966	\$ 58.188.645
25181	1125181	Cundinamarca	Choachí	\$ 8.721.375	\$ 50.272.396	\$ 58.993.771
25183	1125183	Cundinamarca	Chocontá	\$ 8.998.250	\$ 51.858.589	\$ 60.856.839
25200	1125200	Cundinamarca	Cogua	\$ 8.082.339	\$ 46.556.535	\$ 54.638.874
25224	1125224	Cundinamarca	Cucunubá	\$ 10.159.196	\$ 58.518.781	\$ 68.677.977
25245	1125245	Cundinamarca	El Colegio	\$ 8.696.200	\$ 50.098.119	\$ 58.794.319
25258	1125258	Cundinamarca	El Peñón	\$ 9.882.297	\$ 56.997.545	\$ 66.879.842
25260	1125260	Cundinamarca	El Rosal	\$ 8.696.412	\$ 50.094.240	\$ 58.790.652
25279	1125279	Cundinamarca	Fomeque	\$ 8.548.399	\$ 49.277.261	\$ 57.825.660
25281	1125281	Cundinamarca	Fosca	\$ 9.031.305	\$ 52.074.898	\$ 61.106.203
25288	1125288	Cundinamarca	Fúquene	\$ 8.477.731	\$ 48.883.760	\$ 57.361.491
25293	1125293	Cundinamarca	Gachala	\$ 9.502.888	\$ 54.813.497	\$ 64.316.385
25295	1125295	Cundinamarca	Gachancipá	\$ 8.150.634	\$ 46.959.219	\$ 55.109.853
25297	1125297	Cundinamarca	Gachetá	\$ 9.420.995	\$ 54.313.846	\$ 63.734.841
25299	1125299	Cundinamarca	Gama	\$ 8.237.664	\$ 47.506.763	\$ 55.744.427
25312	1125312	Cundinamarca	Granada	\$ 7.684.374	\$ 44.276.850	\$ 51.961.224
25317	1125317	Cundinamarca	Guachetá	\$ 10.443.495	\$ 60.153.930	\$ 70.597.425
25320	1125320	Cundinamarca	Guaduas	\$ 9.406.890	\$ 54.205.920	\$ 63.612.810

Continuación de la Resolución "Por medio de la cual se distribuye y asigna parcialmente la apropiación destinada al funcionamiento, operatividad y administración del Sistema y evaluación y monitoreo del licenciamiento ambiental a los proyectos de exploración y explotación del Sistema General de Regalías para el bienio 2025-2026".

Código Dane	Fuente SPGR	Departamento	Municipio	Distribución 4% municipios categorías 5 y 6	Distribución saldos bienio 2023-2024 municipios con AIL	Total distribución bienio 2025-2026
25322	1125322	Cundinamarca	Guasca	\$ 8.289.647	\$ 47.778.920	\$ 56.068.567
25324	1125324	Cundinamarca	Guataquí	\$ 8.673.224	\$ 50.022.819	\$ 58.696.043
25326	1125326	Cundinamarca	Guatavita	\$ 8.403.390	\$ 48.447.579	\$ 56.850.969
25328	1125328	Cundinamarca	Guayabal de Siquima	\$ 8.583.068	\$ 49.491.781	\$ 58.074.849
25335	1125335	Cundinamarca	Guayabetal	\$ 8.736.678	\$ 50.375.145	\$ 59.111.823
25339	1125339	Cundinamarca	Gutiérrez	\$ 8.648.259	\$ 49.879.704	\$ 58.527.963
25368	1125368	Cundinamarca	Jerusalén	\$ 8.835.715	\$ 50.974.692	\$ 59.810.407
25372	1125372	Cundinamarca	Junín	\$ 9.516.220	\$ 54.891.670	\$ 64.407.890
25377	1125377	Cundinamarca	La Calera	\$ 0	\$ 46.311.195	\$ 46.311.195
25386	1125386	Cundinamarca	La Mesa	\$ 9.048.068	\$ 52.108.597	\$ 61.156.665
25394	1125394	Cundinamarca	La Palma	\$ 9.935.825	\$ 57.292.912	\$ 67.228.737
25398	1125398	Cundinamarca	La Peña	\$ 10.073.602	\$ 58.084.817	\$ 68.158.419
25402	1125402	Cundinamarca	La Vega	\$ 8.589.663	\$ 49.484.291	\$ 58.073.954
25407	1125407	Cundinamarca	Lenguazaque	\$ 10.080.165	\$ 58.071.879	\$ 68.152.044
25426	1125426	Cundinamarca	Macheta	\$ 9.088.605	\$ 52.410.595	\$ 61.499.200
25436	1125436	Cundinamarca	Manta	\$ 8.245.646	\$ 47.556.634	\$ 55.802.280
25438	1125438	Cundinamarca	Medina	\$ 10.041.159	\$ 57.914.605	\$ 67.955.764
25483	1125483	Cundinamarca	Nariño	\$ 8.371.927	\$ 48.294.641	\$ 56.666.568
25486	1125486	Cundinamarca	Nemocón	\$ 8.058.402	\$ 46.435.322	\$ 54.493.724
25488	1125488	Cundinamarca	Nilo	\$ 8.651.494	\$ 49.866.305	\$ 58.517.799
25489	1125489	Cundinamarca	Nimaima	\$ 8.740.854	\$ 50.406.152	\$ 59.147.006
25491	1125491	Cundinamarca	Nocaima	\$ 8.706.782	\$ 50.192.904	\$ 58.899.686
25506	1125506	Cundinamarca	Venecia	\$ 8.950.851	\$ 51.621.476	\$ 60.572.327
25513	1125513	Cundinamarca	Pacho	\$ 9.066.952	\$ 52.240.167	\$ 61.307.119
25518	1125518	Cundinamarca	Paime	\$ 10.411.203	\$ 60.063.010	\$ 70.474.213
25524	1125524	Cundinamarca	Pandi	\$ 8.948.672	\$ 51.603.244	\$ 60.551.916
25530	1125530	Cundinamarca	Paratebuena	\$ 9.576.032	\$ 55.221.530	\$ 64.797.562
25535	1125535	Cundinamarca	Pasca	\$ 8.657.729	\$ 49.911.277	\$ 58.569.006
25572	1125572	Cundinamarca	Puerto Salgar	\$ 9.537.717	\$ 54.973.683	\$ 64.511.400
25580	1125580	Cundinamarca	Pulí	\$ 8.687.424	\$ 50.118.017	\$ 58.805.441
25592	1125592	Cundinamarca	Quebradanegra	\$ 8.751.520	\$ 50.466.760	\$ 59.218.280
25594	1125594	Cundinamarca	Quetame	\$ 8.666.374	\$ 49.977.614	\$ 58.643.988
25596	1125596	Cundinamarca	Quipile	\$ 9.588.029	\$ 55.293.390	\$ 64.881.419
25599	1125599	Cundinamarca	Apulo	\$ 9.720.853	\$ 56.053.416	\$ 65.774.269
25645	1125645	Cundinamarca	San Antonio del Tequendama	\$ 8.481.712	\$ 48.876.473	\$ 57.358.185
25649	1125649	Cundinamarca	San Bernardo	\$ 8.684.845	\$ 50.068.900	\$ 58.753.745
25653	1125653	Cundinamarca	San Cayetano	\$ 8.422.498	\$ 48.571.709	\$ 56.994.207
25658	1125658	Cundinamarca	San Francisco	\$ 8.511.793	\$ 49.055.192	\$ 57.566.985
25662	1125662	Cundinamarca	San Juan de Río Seco	\$ 9.079.885	\$ 52.341.762	\$ 61.421.647
25718	1125718	Cundinamarca	Sasaima	\$ 8.616.769	\$ 49.658.111	\$ 58.274.880
25736	1125736	Cundinamarca	Sesquillé	\$ 8.744.924	\$ 50.365.906	\$ 59.110.830
25740	1125740	Cundinamarca	Sibaté	\$ 0	\$ 49.780.428	\$ 49.780.428

Continuación de la Resolución "Por medio de la cual se distribuye y asigna parcialmente la apropiación destinada al funcionamiento, operatividad y administración del Sistema y evaluación y monitoreo del licenciamiento ambiental a los proyectos de exploración y explotación del Sistema General de Regalías para el bienio 2025-2026".

Código Dane	Fuente SPGR	Departamento	Municipio	Distribución 4% municipios categorías 5 y 6	Distribución saldos bienio 2023-2024 municipios con AIL	Total distribución bienio 2025-2026
25743	1125743	Cundinamarca	Silvania	\$ 8.882.898	\$ 51.179.407	\$ 60.062.305
25745	1125745	Cundinamarca	Simijaca	\$ 8.221.809	\$ 47.382.643	\$ 55.604.452
25769	1125769	Cundinamarca	Subachoque	\$ 7.862.075	\$ 45.300.950	\$ 53.163.025
25772	1125772	Cundinamarca	Suesca	\$ 8.299.543	\$ 47.826.401	\$ 56.125.944
25777	1125777	Cundinamarca	Supatá	\$ 8.703.843	\$ 50.189.015	\$ 58.892.858
25779	1125779	Cundinamarca	Susa	\$ 9.099.434	\$ 52.468.646	\$ 61.568.080
25781	1125781	Cundinamarca	Sutatausa	\$ 9.815.378	\$ 56.511.252	\$ 66.326.630
25785	1125785	Cundinamarca	Tabio	\$ 8.069.202	\$ 46.487.174	\$ 54.556.376
25793	1125793	Cundinamarca	Tausa	\$ 8.858.692	\$ 51.057.617	\$ 59.916.309
25797	1125797	Cundinamarca	Tena	\$ 8.332.656	\$ 48.018.684	\$ 56.351.340
25805	1125805	Cundinamarca	Tibacuy	\$ 8.640.891	\$ 49.824.737	\$ 58.465.628
25807	1125807	Cundinamarca	Tibirita	\$ 8.641.154	\$ 49.839.611	\$ 58.480.765
25815	1125815	Cundinamarca	Tocaima	\$ 9.242.709	\$ 53.269.415	\$ 62.512.124
25823	1125823	Cundinamarca	Topaipí	\$ 10.084.361	\$ 58.180.133	\$ 68.264.494
25839	1125839	Cundinamarca	Ubalá	\$ 10.132.910	\$ 58.436.383	\$ 68.569.293
25841	1125841	Cundinamarca	Ubaque	\$ 9.298.043	\$ 53.612.409	\$ 62.910.452
25843	1125843	Cundinamarca	Villa de San Diego de Ubate	\$ 8.503.092	\$ 48.957.549	\$ 57.460.641
25845	1125845	Cundinamarca	Une	\$ 9.061.245	\$ 52.245.669	\$ 61.306.914
25851	1125851	Cundinamarca	Útica	\$ 9.254.654	\$ 53.375.161	\$ 62.629.815
25862	1125862	Cundinamarca	Vergara	\$ 9.910.057	\$ 57.151.541	\$ 67.061.598
25867	1125867	Cundinamarca	Vianí	\$ 8.683.700	\$ 50.069.516	\$ 58.753.216
25871	1125871	Cundinamarca	Villagómez	\$ 8.294.990	\$ 47.856.997	\$ 56.151.987
25873	1125873	Cundinamarca	Villapinzón	\$ 9.055.586	\$ 52.189.463	\$ 61.245.049
25875	1125875	Cundinamarca	Villeta	\$ 8.927.657	\$ 51.422.027	\$ 60.349.684
25878	1125878	Cundinamarca	Viotá	\$ 9.637.613	\$ 55.562.689	\$ 65.200.302
25885	1125885	Cundinamarca	Yacopí	\$ 11.196.272	\$ 64.567.312	\$ 75.763.584
25898	1125898	Cundinamarca	Zipacón	\$ 7.948.634	\$ 45.805.147	\$ 53.753.781
27001	1127001	Chocó	Quibdó	\$ 0	\$ 79.500.072	\$ 79.500.072
27006	1127006	Chocó	Acandí	\$ 11.162.821	\$ 64.379.356	\$ 75.542.177
27025	1127025	Chocó	Alto Baudó	\$ 13.026.919	\$ 75.131.020	\$ 88.157.939
27050	1127050	Chocó	Atrato	\$ 11.215.220	\$ 64.685.708	\$ 75.900.928
27073	1127073	Chocó	Bagadó	\$ 12.359.333	\$ 71.290.639	\$ 83.649.972
27075	1127075	Chocó	Bahía Solano	\$ 10.305.988	\$ 59.435.914	\$ 69.741.902
27077	1127077	Chocó	Bajo Baudó	\$ 12.694.257	\$ 73.202.881	\$ 85.897.138
27099	1127099	Chocó	Bojaya	\$ 12.359.239	\$ 71.308.528	\$ 83.667.767
27135	1127135	Chocó	El Cantón del San Pablo	\$ 12.758.996	\$ 73.532.843	\$ 86.291.839
27150	1127150	Chocó	Carmen del Darien	\$ 12.699.295	\$ 73.246.021	\$ 85.945.316
27160	1127160	Chocó	Cértegui	\$ 11.464.210	\$ 66.127.568	\$ 77.591.778
27205	1127205	Chocó	Condoto	\$ 12.490.108	\$ 72.027.449	\$ 84.517.557
27245	1127245	Chocó	El Carmen de Atrato	\$ 12.163.305	\$ 70.104.142	\$ 82.267.447
27250	1127250	Chocó	El Litoral del San Juan	\$ 12.787.301	\$ 73.760.461	\$ 86.547.762
27361	1127361	Chocó	Istmina	\$ 13.817.347	\$ 79.666.235	\$ 93.483.582

Continuación de la Resolución "Por medio de la cual se distribuye y asigna parcialmente la apropiación destinada al funcionamiento, operatividad y administración del Sistema y evaluación y monitoreo del licenciamiento ambiental a los proyectos de exploración y explotación del Sistema General de Regalías para el bienio 2025-2026".

Código Dane	Fuente SPGR	Departamento	Municipio	Distribución 4% municipios categorías 5 y 6	Distribución saldos bienio 2023-2024 municipios con AIL	Total distribución bienio 2025-2026
27372	1127372	Chocó	Juradó	\$ 11.673.060	\$ 67.361.917	\$ 79.034.977
27413	1127413	Chocó	Lloró	\$ 12.747.260	\$ 73.532.938	\$ 86.280.198
27425	1127425	Chocó	Medio Atrato	\$ 11.765.913	\$ 67.856.615	\$ 79.622.528
27430	1127430	Chocó	Medio Baudó	\$ 12.144.059	\$ 70.043.763	\$ 82.187.822
27450	1127450	Chocó	Medio San Juan	\$ 11.949.448	\$ 68.926.297	\$ 80.875.745
27491	1127491	Chocó	Nóvita	\$ 12.282.796	\$ 70.815.802	\$ 83.098.598
27493	1127493	Chocó	Nuevo Belén de Bajirá	\$ 12.580.995	\$ 72.551.979	\$ 85.132.974
27495	1127495	Chocó	Nuquí	\$ 11.703.890	\$ 67.492.481	\$ 79.196.371
27580	1127580	Chocó	Río Iro	\$ 10.920.954	\$ 63.008.749	\$ 73.929.703
27600	1127600	Chocó	Río Quito	\$ 11.684.734	\$ 67.398.017	\$ 79.082.751
27615	1127615	Chocó	Riosucio	\$ 13.411.160	\$ 77.351.930	\$ 90.763.090
27660	1127660	Chocó	San José del Palmar	\$ 10.415.024	\$ 60.097.364	\$ 70.512.388
27745	1127745	Chocó	Sipí	\$ 11.446.834	\$ 66.053.309	\$ 77.500.143
27787	1127787	Chocó	Tadó	\$ 12.207.300	\$ 70.395.317	\$ 82.602.617
27800	1127800	Chocó	Unguía	\$ 11.645.115	\$ 67.170.803	\$ 78.815.918
27810	1127810	Chocó	Unión Panamericana	\$ 12.659.043	\$ 72.960.171	\$ 85.619.214
41006	1141006	Huila	Acevedo	\$ 10.166.467	\$ 58.591.709	\$ 68.758.176
41013	1141013	Huila	Agrado	\$ 9.616.585	\$ 55.448.126	\$ 65.064.711
41016	1141016	Huila	Aipe	\$ 13.096.746	\$ 75.377.788	\$ 88.474.534
41020	1141020	Huila	Algeciras	\$ 10.233.117	\$ 58.983.609	\$ 69.216.726
41026	1141026	Huila	Altamira	\$ 8.522.166	\$ 49.158.502	\$ 57.680.668
41078	1141078	Huila	Baraya	\$ 9.866.176	\$ 56.898.000	\$ 66.764.176
41132	1141132	Huila	Campoalegre	\$ 9.946.782	\$ 57.318.415	\$ 67.265.197
41206	1141206	Huila	Colombia	\$ 10.412.933	\$ 60.078.708	\$ 70.491.641
41244	1141244	Huila	Elías	\$ 8.544.284	\$ 49.280.798	\$ 57.825.082
41298	1141298	Huila	Garzón	\$ 10.031.897	\$ 57.781.366	\$ 67.813.263
41306	1141306	Huila	Gigante	\$ 9.738.341	\$ 56.130.260	\$ 65.868.601
41319	1141319	Huila	Guadalupe	\$ 10.013.371	\$ 57.723.106	\$ 67.736.477
41349	1141349	Huila	Hobo	\$ 9.602.799	\$ 55.367.700	\$ 64.970.499
41357	1141357	Huila	Iquira	\$ 10.283.302	\$ 59.308.586	\$ 69.591.888
41359	1141359	Huila	Isnos	\$ 10.226.284	\$ 58.940.216	\$ 69.166.500
41378	1141378	Huila	La Argentina	\$ 9.896.348	\$ 57.053.829	\$ 66.950.177
41396	1141396	Huila	La Plata	\$ 10.677.285	\$ 61.518.848	\$ 72.196.133
41483	1141483	Huila	Nátaga	\$ 9.583.056	\$ 55.266.801	\$ 64.849.857
41503	1141503	Huila	Oporapa	\$ 9.890.298	\$ 57.030.715	\$ 66.921.013
41518	1141518	Huila	Paicol	\$ 10.020.968	\$ 57.751.409	\$ 67.772.377
41524	1141524	Huila	Palermo	\$ 12.113.254	\$ 69.710.216	\$ 81.823.470
41530	1141530	Huila	Palestina	\$ 9.887.102	\$ 57.005.392	\$ 66.892.494
41548	1141548	Huila	Pital	\$ 9.723.212	\$ 56.059.998	\$ 65.783.210
41615	1141615	Huila	Rivera	\$ 9.558.090	\$ 55.068.185	\$ 64.626.275
41660	1141660	Huila	Saladoblanco	\$ 9.995.395	\$ 57.639.791	\$ 67.635.186
41668	1141668	Huila	San Agustín	\$ 10.158.576	\$ 58.553.684	\$ 68.712.260

Continuación de la Resolución "Por medio de la cual se distribuye y asigna parcialmente la apropiación destinada al funcionamiento, operatividad y administración del Sistema y evaluación y monitoreo del licenciamiento ambiental a los proyectos de exploración y explotación del Sistema General de Regalías para el bienio 2025-2026".

Código Dane	Fuente SPGR	Departamento	Municipio	Distribución 4% municipios categorías 5 y 6	Distribución saldos bienio 2023-2024 municipios con AIL	Total distribución bienio 2025-2026
41676	1141676	Huila	Santa María	\$ 10.076.945	\$ 58.113.685	\$ 68.190.630
41770	1141770	Huila	Suaza	\$ 9.814.268	\$ 56.566.590	\$ 66.380.858
41791	1141791	Huila	Tarqui	\$ 9.607.816	\$ 55.383.122	\$ 64.990.938
41797	1141797	Huila	Tesalia	\$ 9.489.810	\$ 54.685.803	\$ 64.175.613
41799	1141799	Huila	Tello	\$ 9.744.698	\$ 56.188.237	\$ 65.932.935
41801	1141801	Huila	Teruel	\$ 9.030.716	\$ 52.076.955	\$ 61.107.671
41807	1141807	Huila	Timaná	\$ 9.373.165	\$ 54.021.041	\$ 63.394.206
41872	1141872	Huila	Villavieja	\$ 9.583.908	\$ 55.264.963	\$ 64.848.871
41885	1141885	Huila	Yaguará	\$ 11.631.563	\$ 66.956.514	\$ 78.588.077
44001	1144001	La Guajira	Riohacha	\$ 0	\$ 78.393.784	\$ 78.393.784
44035	1144035	La Guajira	Albania	\$ 18.023.427	\$ 103.644.093	\$ 121.667.520
44078	1144078	La Guajira	Barrancas	\$ 19.912.041	\$ 114.458.259	\$ 134.370.300
44090	1144090	La Guajira	Dibulla	\$ 12.677.102	\$ 73.060.733	\$ 85.737.835
44098	1144098	La Guajira	Distracción	\$ 10.439.923	\$ 60.197.375	\$ 70.637.298
44110	1144110	La Guajira	El Molino	\$ 10.060.280	\$ 58.008.335	\$ 68.068.615
44279	1144279	La Guajira	Fonseca	\$ 10.417.948	\$ 60.018.189	\$ 70.436.137
44378	1144378	La Guajira	Hatonuevo	\$ 13.834.224	\$ 79.604.522	\$ 93.438.746
44420	1144420	La Guajira	La Jagua del Pilar	\$ 9.913.837	\$ 57.192.371	\$ 67.106.208
44430	1144430	La Guajira	Maicao	\$ 0	\$ 79.611.882	\$ 79.611.882
44560	1144560	La Guajira	Manaure	\$ 0	\$ 87.612.510	\$ 87.612.510
44650	1144650	La Guajira	San Juan del Cesar	\$ 10.782.814	\$ 62.118.770	\$ 72.901.584
44847	1144847	La Guajira	Uribia	\$ 0	\$ 102.252.795	\$ 102.252.795
44855	1144855	La Guajira	Urumita	\$ 10.283.409	\$ 59.295.290	\$ 69.578.699
44874	1144874	La Guajira	Villanueva	\$ 10.200.365	\$ 58.779.235	\$ 68.979.600
47001	1147001	Magdalena	Santa Marta	\$ 0	\$ 73.218.765	\$ 73.218.765
47030	1147030	Magdalena	Algarrobo	\$ 10.606.646	\$ 61.145.003	\$ 71.751.649
47053	1147053	Magdalena	Aracataca	\$ 11.328.652	\$ 65.302.019	\$ 76.630.671
47058	1147058	Magdalena	Ariguaní	\$ 11.820.651	\$ 68.136.187	\$ 79.956.838
47161	1147161	Magdalena	Cerro San Antonio	\$ 11.023.552	\$ 63.583.339	\$ 74.606.891
47170	1147170	Magdalena	Chivolo	\$ 11.715.432	\$ 67.554.057	\$ 79.269.489
47189	1147189	Magdalena	Ciénaga	\$ 16.400.419	\$ 94.321.462	\$ 110.721.881
47205	1147205	Magdalena	Concordia	\$ 10.573.414	\$ 60.969.077	\$ 71.542.491
47245	1147245	Magdalena	El Banco	\$ 11.732.881	\$ 67.618.080	\$ 79.350.961
47258	1147258	Magdalena	El Piñon	\$ 10.723.283	\$ 61.818.705	\$ 72.541.988
47268	1147268	Magdalena	El Retén	\$ 11.163.409	\$ 64.365.009	\$ 75.528.418
47288	1147288	Magdalena	Fundación	\$ 11.254.019	\$ 64.848.454	\$ 76.102.473
47318	1147318	Magdalena	Guamal	\$ 11.424.592	\$ 65.877.117	\$ 77.301.709
47460	1147460	Magdalena	Nueva Granada	\$ 12.470.122	\$ 71.919.338	\$ 84.389.460
47541	1147541	Magdalena	Pedraza	\$ 10.936.717	\$ 63.090.055	\$ 74.026.772
47545	1147545	Magdalena	Pijiño del Carmen	\$ 11.628.697	\$ 67.078.610	\$ 78.707.307
47551	1147551	Magdalena	Pivijay	\$ 11.076.399	\$ 63.852.597	\$ 74.928.996
47555	1147555	Magdalena	Plato	\$ 13.198.252	\$ 76.022.303	\$ 89.220.555

Continuación de la Resolución "Por medio de la cual se distribuye y asigna parcialmente la apropiación destinada al funcionamiento, operatividad y administración del Sistema y evaluación y monitoreo del licenciamiento ambiental a los proyectos de exploración y explotación del Sistema General de Regalías para el bienio 2025-2026".

Código Dane	Fuente SPGR	Departamento	Municipio	Distribución 4% municipios categorías 5 y 6	Distribución saldos bienio 2023-2024 municipios con AIL	Total distribución bienio 2025-2026
47570	1147570	Magdalena	Puebloviejo	\$ 11.816.424	\$ 68.119.908	\$ 79.936.332
47605	1147605	Magdalena	Remolino	\$ 10.257.652	\$ 59.162.849	\$ 69.420.501
47660	1147660	Magdalena	Sabanas de San Angel	\$ 12.076.975	\$ 69.658.138	\$ 81.735.113
47675	1147675	Magdalena	Salamina	\$ 10.440.254	\$ 60.209.073	\$ 70.649.327
47692	1147692	Magdalena	San Sebastián de Buenavista	\$ 11.614.704	\$ 66.979.182	\$ 78.593.886
47703	1147703	Magdalena	San Zenón	\$ 10.458.093	\$ 60.303.997	\$ 70.762.090
47707	1147707	Magdalena	Santa Ana	\$ 11.056.065	\$ 63.737.719	\$ 74.793.784
47720	1147720	Magdalena	Santa Bárbara de Pinto	\$ 11.066.537	\$ 63.831.321	\$ 74.897.858
47745	1147745	Magdalena	Sitionuevo	\$ 11.956.611	\$ 68.937.405	\$ 80.894.016
47798	1147798	Magdalena	Tenerife	\$ 11.226.463	\$ 64.747.360	\$ 75.973.823
47960	1147960	Magdalena	Zapayán	\$ 11.446.113	\$ 66.023.034	\$ 77.469.147
47980	1147980	Magdalena	Zona Bananera	\$ 11.446.905	\$ 65.957.111	\$ 77.404.016
50110	1150110	Meta	Barranca de Upía	\$ 9.568.938	\$ 55.185.517	\$ 64.754.455
50124	1150124	Meta	Cabuyaro	\$ 13.671.045	\$ 78.673.086	\$ 92.344.131
50150	1150150	Meta	Castilla la Nueva	\$ 15.529.533	\$ 89.278.633	\$ 104.808.166
50223	1150223	Meta	Cubarral	\$ 8.544.272	\$ 49.274.334	\$ 57.818.606
50226	1150226	Meta	Cumalar	\$ 9.059.492	\$ 52.210.645	\$ 61.270.137
50245	1150245	Meta	El Calvario	\$ 7.536.283	\$ 43.493.551	\$ 51.029.834
50251	1150251	Meta	El Castillo	\$ 10.275.542	\$ 59.267.532	\$ 69.543.074
50270	1150270	Meta	El Dorado	\$ 9.030.462	\$ 52.081.771	\$ 61.112.233
50287	1150287	Meta	Fuente de Oro	\$ 9.935.855	\$ 57.297.917	\$ 67.233.772
50313	1150313	Meta	Granada	\$ 9.796.229	\$ 56.418.832	\$ 66.215.061
50318	1150318	Meta	Guamal	\$ 12.896.919	\$ 74.199.947	\$ 87.096.866
50325	1150325	Meta	Mapiripán	\$ 11.573.954	\$ 66.790.116	\$ 78.364.070
50330	1150330	Meta	Mesetas	\$ 10.821.518	\$ 62.423.856	\$ 73.245.374
50350	1150350	Meta	La Macarena	\$ 11.907.521	\$ 68.674.905	\$ 80.582.426
50370	1150370	Meta	Uribe	\$ 11.740.585	\$ 67.743.174	\$ 79.483.759
50400	1150400	Meta	Lejanías	\$ 10.031.953	\$ 57.848.225	\$ 67.880.178
50450	1150450	Meta	Puerto Concordia	\$ 11.423.392	\$ 65.912.281	\$ 77.335.673
50568	1150568	Meta	Puerto Gaitán	\$ 0	\$ 122.219.983	\$ 122.219.983
50573	1150573	Meta	Puerto López	\$ 11.810.642	\$ 68.052.612	\$ 79.863.254
50577	1150577	Meta	Puerto Lleras	\$ 10.957.418	\$ 63.212.590	\$ 74.170.008
50590	1150590	Meta	Puerto Rico	\$ 11.286.119	\$ 65.108.414	\$ 76.394.533
50606	1150606	Meta	Restrepo	\$ 8.527.456	\$ 49.143.393	\$ 57.670.849
50680	1150680	Meta	San Carlos de Guaroa	\$ 9.764.409	\$ 56.302.202	\$ 66.066.611
50683	1150683	Meta	San Juan de Arama	\$ 10.082.511	\$ 58.146.232	\$ 68.228.743
50686	1150686	Meta	San Juanito	\$ 8.421.506	\$ 48.617.939	\$ 57.039.445
50689	1150689	Meta	San Martín	\$ 10.671.430	\$ 61.525.105	\$ 72.196.535
50711	1150711	Meta	Vistahermosa	\$ 11.381.749	\$ 65.649.342	\$ 77.031.091
52019	1152019	Nariño	Albán	\$ 9.349.263	\$ 53.896.655	\$ 63.245.918
52022	1152022	Nariño	Aldana	\$ 8.848.686	\$ 51.014.811	\$ 59.863.497
52036	1152036	Nariño	Ancuyá	\$ 8.912.583	\$ 51.387.186	\$ 60.299.769

Continuación de la Resolución "Por medio de la cual se distribuye y asigna parcialmente la apropiación destinada al funcionamiento, operatividad y administración del Sistema y evaluación y monitoreo del licenciamiento ambiental a los proyectos de exploración y explotación del Sistema General de Regalías para el bienio 2025-2026".

Código Dane	Fuente SPGR	Departamento	Municipio	Distribución 4% municipios categorías 5 y 6	Distribución saldos bienio 2023-2024 municipios con AIL	Total distribución bienio 2025-2026
52051	1152051	Nariño	Arboleda	\$ 10.060.967	\$ 58.014.894	\$ 68.075.861
52079	1152079	Nariño	Barbacoas	\$ 13.299.639	\$ 76.680.025	\$ 89.979.664
52083	1152083	Nariño	Belén	\$ 9.013.474	\$ 51.974.437	\$ 60.987.911
52110	1152110	Nariño	Buesaco	\$ 10.036.351	\$ 57.852.399	\$ 67.888.750
52203	1152203	Nariño	Colón	\$ 9.045.067	\$ 52.145.308	\$ 61.190.375
52207	1152207	Nariño	Consaca	\$ 9.446.002	\$ 54.457.948	\$ 63.903.950
52210	1152210	Nariño	Contadero	\$ 9.496.773	\$ 54.759.994	\$ 64.256.767
52215	1152215	Nariño	Córdoba	\$ 10.112.400	\$ 58.307.207	\$ 68.419.607
52224	1152224	Nariño	Cuaspu	\$ 10.205.979	\$ 58.852.811	\$ 69.058.790
52227	1152227	Nariño	Cumbal	\$ 10.188.009	\$ 58.720.483	\$ 68.908.492
52233	1152233	Nariño	Cumbitara	\$ 9.696.748	\$ 55.931.651	\$ 65.628.399
52240	1152240	Nariño	Chachagüí	\$ 9.966.135	\$ 57.462.751	\$ 67.428.886
52250	1152250	Nariño	El Charco	\$ 12.263.153	\$ 70.728.694	\$ 82.991.847
52254	1152254	Nariño	El Peñol	\$ 9.488.942	\$ 54.726.227	\$ 64.215.169
52256	1152256	Nariño	El Rosario	\$ 10.099.865	\$ 58.245.539	\$ 68.345.404
52258	1152258	Nariño	El Tablón de Gómez	\$ 10.446.347	\$ 60.234.687	\$ 70.681.034
52260	1152260	Nariño	El Tambo	\$ 9.760.204	\$ 56.271.175	\$ 66.031.379
52287	1152287	Nariño	Funes	\$ 9.986.575	\$ 57.600.776	\$ 67.587.351
52317	1152317	Nariño	Guachucal	\$ 9.604.516	\$ 55.359.347	\$ 64.963.863
52320	1152320	Nariño	Guaitarilla	\$ 9.397.169	\$ 54.178.736	\$ 63.575.905
52323	1152323	Nariño	Gualmatán	\$ 9.095.150	\$ 52.430.303	\$ 61.525.453
52352	1152352	Nariño	Iles	\$ 10.160.071	\$ 58.594.938	\$ 68.755.009
52354	1152354	Nariño	Imués	\$ 9.220.257	\$ 53.164.196	\$ 62.384.453
52356	1152356	Nariño	Ipiales	\$ 0	\$ 58.848.871	\$ 58.848.871
52378	1152378	Nariño	La Cruz	\$ 9.244.752	\$ 53.277.862	\$ 62.522.614
52381	1152381	Nariño	La Florida	\$ 10.562.462	\$ 60.910.730	\$ 71.473.192
52385	1152385	Nariño	La Llanada	\$ 9.666.937	\$ 55.761.012	\$ 65.427.949
52390	1152390	Nariño	La Tola	\$ 12.269.309	\$ 70.799.059	\$ 83.068.368
52399	1152399	Nariño	La Unión	\$ 10.267.010	\$ 59.167.240	\$ 69.434.250
52405	1152405	Nariño	Leiva	\$ 10.431.208	\$ 60.166.241	\$ 70.597.449
52411	1152411	Nariño	Linares	\$ 9.350.039	\$ 53.907.860	\$ 63.257.899
52418	1152418	Nariño	Los Andes	\$ 10.189.890	\$ 58.770.169	\$ 68.960.059
52427	1152427	Nariño	Magüí	\$ 12.973.587	\$ 74.825.406	\$ 87.798.993
52435	1152435	Nariño	Mallama	\$ 9.229.316	\$ 53.228.861	\$ 62.458.177
52473	1152473	Nariño	Mosquera	\$ 12.535.920	\$ 72.327.692	\$ 84.863.612
52480	1152480	Nariño	Nariño	\$ 9.377.787	\$ 54.062.308	\$ 63.440.095
52490	1152490	Nariño	Olaya Herrera	\$ 12.833.775	\$ 74.016.385	\$ 86.850.160
52506	1152506	Nariño	Ospina	\$ 9.258.881	\$ 53.386.268	\$ 62.645.149
52520	1152520	Nariño	Francisco Pizarro	\$ 11.655.401	\$ 67.226.548	\$ 78.881.949
52540	1152540	Nariño	Policarpa	\$ 9.657.443	\$ 55.692.291	\$ 65.349.734
52560	1152560	Nariño	Potosí	\$ 9.264.478	\$ 53.423.006	\$ 62.687.484
52565	1152565	Nariño	Providencia	\$ 9.740.110	\$ 56.177.795	\$ 65.917.905
52573	1152573	Nariño	Puerres	\$ 9.333.738	\$ 53.826.124	\$ 63.159.862

Continuación de la Resolución "Por medio de la cual se distribuye y asigna parcialmente la apropiación destinada al funcionamiento, operatividad y administración del Sistema y evaluación y monitoreo del licenciamiento ambiental a los proyectos de exploración y explotación del Sistema General de Regalías para el bienio 2025-2026".

Código Dane	Fuente SPGR	Departamento	Municipio	Distribución 4% municipios categorías 5 y 6	Distribución saldos bienio 2023-2024 municipios con AIL	Total distribución bienio 2025-2026
52585	1152585	Nariño	Pupiales	\$ 9.496.200	\$ 54.727.583	\$ 64.223.783
52612	1152612	Nariño	Ricaurte	\$ 12.244.653	\$ 70.620.127	\$ 82.864.780
52621	1152621	Nariño	Roberto Payán	\$ 11.711.642	\$ 67.528.165	\$ 79.239.807
52678	1152678	Nariño	Samaniego	\$ 10.846.418	\$ 62.524.061	\$ 73.370.479
52683	1152683	Nariño	Sandoná	\$ 9.721.863	\$ 56.037.980	\$ 65.759.843
52685	1152685	Nariño	San Bernardo	\$ 9.708.784	\$ 55.971.261	\$ 65.680.045
52687	1152687	Nariño	San Lorenzo	\$ 10.190.099	\$ 58.739.485	\$ 68.929.584
52693	1152693	Nariño	San Pablo	\$ 9.203.601	\$ 53.050.086	\$ 62.253.687
52694	1152694	Nariño	San Pedro de Cartago	\$ 9.653.844	\$ 55.662.208	\$ 65.316.052
52696	1152696	Nariño	Santa Bárbara	\$ 12.482.128	\$ 72.005.547	\$ 84.487.675
52699	1152699	Nariño	Santacruz	\$ 11.135.167	\$ 64.227.186	\$ 75.362.353
52720	1152720	Nariño	Sapuyes	\$ 10.080.087	\$ 58.135.018	\$ 68.215.105
52786	1152786	Nariño	Taminango	\$ 9.906.776	\$ 57.117.125	\$ 67.023.901
52788	1152788	Nariño	Tangua	\$ 10.089.523	\$ 58.168.150	\$ 68.257.673
52835	1152835	Nariño	San Andres de Tumaco	\$ 0	\$ 72.037.616	\$ 72.037.616
52838	1152838	Nariño	Túquerres	\$ 10.190.585	\$ 58.724.418	\$ 68.915.003
52885	1152885	Nariño	Yacuanquer	\$ 9.765.701	\$ 56.309.908	\$ 66.075.609
54003	1154003	Norte De Santander	Abrego	\$ 11.117.272	\$ 64.090.083	\$ 75.207.355
54051	1154051	Norte De Santander	Arboledas	\$ 10.670.856	\$ 61.546.293	\$ 72.217.149
54099	1154099	Norte De Santander	Bochalema	\$ 10.052.817	\$ 57.938.721	\$ 67.991.538
54109	1154109	Norte De Santander	Bucarasica	\$ 10.631.798	\$ 61.326.038	\$ 71.957.836
54125	1154125	Norte De Santander	Cácota	\$ 9.587.687	\$ 55.316.863	\$ 64.904.550
54128	1154128	Norte De Santander	Cachirá	\$ 10.414.737	\$ 60.065.341	\$ 70.480.078
54172	1154172	Norte De Santander	Chinácota	\$ 9.469.691	\$ 54.558.231	\$ 64.027.922
54174	1154174	Norte De Santander	Chitagá	\$ 10.835.891	\$ 62.493.805	\$ 73.329.696
54206	1154206	Norte De Santander	Convención	\$ 11.073.574	\$ 63.857.806	\$ 74.931.380
54223	1154223	Norte De Santander	Cucutilla	\$ 10.669.844	\$ 61.534.547	\$ 72.204.391
54239	1154239	Norte De Santander	Durania	\$ 9.944.710	\$ 57.353.594	\$ 67.298.304
54245	1154245	Norte De Santander	El Carmen	\$ 11.595.802	\$ 66.878.260	\$ 78.474.062
54250	1154250	Norte De Santander	El Tarra	\$ 11.898.614	\$ 68.614.719	\$ 80.513.333
54261	1154261	Norte De Santander	El Zulia	\$ 11.275.431	\$ 64.963.006	\$ 76.238.437
54313	1154313	Norte De Santander	Gramalote	\$ 9.413.633	\$ 54.295.283	\$ 63.708.916
54344	1154344	Norte De Santander	Hacarí	\$ 11.203.850	\$ 64.624.169	\$ 75.828.019
54347	1154347	Norte De Santander	Herrán	\$ 10.333.583	\$ 59.595.447	\$ 69.929.030
54377	1154377	Norte De Santander	Labateca	\$ 9.509.343	\$ 54.840.520	\$ 64.349.863
54385	1154385	Norte De Santander	La Esperanza	\$ 10.801.926	\$ 62.292.742	\$ 73.094.668
54398	1154398	Norte De Santander	La Playa	\$ 10.014.740	\$ 57.751.654	\$ 67.766.394
54405	1154405	Norte De Santander	Los Patios	\$ 0	\$ 55.053.775	\$ 55.053.775
54418	1154418	Norte De Santander	Lourdes	\$ 9.671.504	\$ 55.794.903	\$ 65.466.407

Continuación de la Resolución "Por medio de la cual se distribuye y asigna parcialmente la apropiación destinada al funcionamiento, operatividad y administración del Sistema y evaluación y monitoreo del licenciamiento ambiental a los proyectos de exploración y explotación del Sistema General de Regalías para el bienio 2025-2026".

Código Dane	Fuente SPGR	Departamento	Municipio	Distribución 4% municipios categorías 5 y 6	Distribución saldos bienio 2023-2024 municipios con AIL	Total distribución bienio 2025-2026
54480	1154480	Norte De Santander	Mutiscua	\$ 9.127.286	\$ 52.647.508	\$ 61.774.794
54498	1154498	Norte De Santander	Ocaña	\$ 0	\$ 60.412.812	\$ 60.412.812
54518	1154518	Norte De Santander	Pamplona	\$ 9.416.578	\$ 54.244.273	\$ 63.660.851
54520	1154520	Norte De Santander	Pamplonita	\$ 9.177.089	\$ 52.912.166	\$ 62.089.255
54553	1154553	Norte De Santander	Puerto Santander	\$ 9.589.953	\$ 55.284.975	\$ 64.874.928
54599	1154599	Norte De Santander	Ragonvalia	\$ 9.539.693	\$ 55.012.470	\$ 64.552.163
54660	1154660	Norte De Santander	Salazar	\$ 10.277.024	\$ 59.259.422	\$ 69.536.446
54670	1154670	Norte De Santander	San Calixto	\$ 10.996.343	\$ 63.406.423	\$ 74.402.766
54673	1154673	Norte De Santander	San Cayetano	\$ 10.169.750	\$ 58.628.603	\$ 68.798.353
54680	1154680	Norte De Santander	Santiago	\$ 9.581.958	\$ 55.276.616	\$ 64.858.574
54720	1154720	Norte De Santander	Sardinata	\$ 12.482.181	\$ 71.927.747	\$ 84.409.928
54743	1154743	Norte De Santander	Silos	\$ 9.318.667	\$ 53.745.578	\$ 63.064.245
54800	1154800	Norte De Santander	Teorama	\$ 11.276.527	\$ 65.028.454	\$ 76.304.981
54810	1154810	Norte De Santander	Tibú	\$ 13.401.174	\$ 77.213.682	\$ 90.614.856
54820	1154820	Norte De Santander	Toledo	\$ 11.102.599	\$ 64.022.059	\$ 75.124.658
54871	1154871	Norte De Santander	Villa Caro	\$ 10.356.301	\$ 59.747.874	\$ 70.104.175
54874	1154874	Norte De Santander	Villa del Rosario	\$ 0	\$ 59.011.445	\$ 59.011.445
63111	1163111	Quindío	Buenavista	\$ 8.545.778	\$ 49.291.525	\$ 57.837.303
63130	1163130	Quindío	Calarca	\$ 9.374.520	\$ 54.000.618	\$ 63.375.138
63190	1163190	Quindío	Circasia	\$ 8.748.942	\$ 50.411.057	\$ 59.159.999
63212	1163212	Quindío	Córdoba	\$ 8.685.730	\$ 50.090.978	\$ 58.776.708
63272	1163272	Quindío	Filandia	\$ 8.245.024	\$ 47.515.739	\$ 55.760.763
63302	1163302	Quindío	Génova	\$ 8.887.338	\$ 51.243.022	\$ 60.130.360
63401	1163401	Quindío	La Tebaida	\$ 9.400.863	\$ 54.167.763	\$ 63.568.626
63470	1163470	Quindío	Montenegro	\$ 9.499.481	\$ 54.729.980	\$ 64.229.461
63548	1163548	Quindío	Pijao	\$ 8.540.400	\$ 49.258.481	\$ 57.798.881
63594	1163594	Quindío	Quimbaya	\$ 8.973.207	\$ 51.702.920	\$ 60.676.127
63690	1163690	Quindío	Salento	\$ 8.178.347	\$ 47.146.060	\$ 55.324.407
66045	1166045	Risaralda	Apía	\$ 8.811.996	\$ 50.792.184	\$ 59.604.180
66075	1166075	Risaralda	Balboa	\$ 8.743.333	\$ 50.423.316	\$ 59.166.649
66088	1166088	Risaralda	Belén de Umbría	\$ 9.561.074	\$ 55.100.134	\$ 64.661.208
66318	1166318	Risaralda	Guática	\$ 8.876.770	\$ 51.158.792	\$ 60.035.562
66383	1166383	Risaralda	La Celia	\$ 8.900.001	\$ 51.312.473	\$ 60.212.474
66400	1166400	Risaralda	La Virginia	\$ 8.521.070	\$ 49.079.794	\$ 57.600.864
66440	1166440	Risaralda	Marsella	\$ 9.736.288	\$ 56.118.633	\$ 65.854.921
66456	1166456	Risaralda	Mistrató	\$ 11.232.414	\$ 64.766.055	\$ 75.998.469
66572	1166572	Risaralda	Pueblo Rico	\$ 11.819.650	\$ 68.165.729	\$ 79.985.379
66594	1166594	Risaralda	Quinchía	\$ 9.781.241	\$ 56.339.185	\$ 66.120.426
66682	1166682	Risaralda	Santa Rosa de Cabal	\$ 0	\$ 54.085.129	\$ 54.085.129
66687	1166687	Risaralda	Santuario	\$ 9.021.538	\$ 52.007.905	\$ 61.029.443

Continuación de la Resolución "Por medio de la cual se distribuye y asigna parcialmente la apropiación destinada al funcionamiento, operatividad y administración del Sistema y evaluación y monitoreo del licenciamiento ambiental a los proyectos de exploración y explotación del Sistema General de Regalías para el bienio 2025-2026".

Código Dane	Fuente SPGR	Departamento	Municipio	Distribución 4% municipios categorías 5 y 6	Distribución saldos bienio 2023-2024 municipios con AIL	Total distribución bienio 2025-2026
68013	1168013	Santander	Aguada	\$ 8.897.665	\$ 51.343.280	\$ 60.240.945
68020	1168020	Santander	Albania	\$ 9.088.485	\$ 52.421.737	\$ 61.510.222
68051	1168051	Santander	Aratoca	\$ 9.763.072	\$ 56.295.684	\$ 66.058.756
68077	1168077	Santander	Barbosa	\$ 8.804.590	\$ 50.708.528	\$ 59.513.118
68079	1168079	Santander	Barichara	\$ 8.938.193	\$ 51.523.292	\$ 60.461.485
68092	1168092	Santander	Betulia	\$ 9.781.770	\$ 56.422.252	\$ 66.204.022
68101	1168101	Santander	Bolívar	\$ 10.371.059	\$ 59.810.247	\$ 70.181.306
68121	1168121	Santander	Cabrera	\$ 8.476.216	\$ 48.899.929	\$ 57.376.145
68132	1168132	Santander	California	\$ 9.755.122	\$ 56.204.939	\$ 65.960.061
68147	1168147	Santander	Capitanejo	\$ 9.305.663	\$ 53.669.039	\$ 62.974.702
68152	1168152	Santander	Carcasí	\$ 10.075.579	\$ 58.132.983	\$ 68.208.562
68160	1168160	Santander	Cepitá	\$ 8.649.305	\$ 49.910.998	\$ 58.560.303
68162	1168162	Santander	Cerrito	\$ 9.464.064	\$ 54.587.471	\$ 64.051.535
68167	1168167	Santander	Charalá	\$ 8.712.172	\$ 50.219.184	\$ 58.931.356
68169	1168169	Santander	Charta	\$ 8.502.027	\$ 49.052.757	\$ 57.554.784
68176	1168176	Santander	Chima	\$ 9.328.969	\$ 53.827.187	\$ 63.156.156
68179	1168179	Santander	Chipatá	\$ 9.161.595	\$ 52.839.942	\$ 62.001.537
68190	1168190	Santander	Cimitarra	\$ 10.445.009	\$ 60.209.371	\$ 70.654.380
68207	1168207	Santander	Concepción	\$ 9.405.133	\$ 54.248.613	\$ 63.653.746
68209	1168209	Santander	Confines	\$ 8.453.894	\$ 48.759.972	\$ 57.213.866
68211	1168211	Santander	Contratación	\$ 8.456.903	\$ 48.788.187	\$ 57.245.090
68217	1168217	Santander	Coromoro	\$ 9.669.970	\$ 55.778.877	\$ 65.448.847
68229	1168229	Santander	Curití	\$ 9.403.491	\$ 54.209.014	\$ 63.612.505
68235	1168235	Santander	El Carmen de Chucurí	\$ 11.678.095	\$ 67.337.435	\$ 79.015.530
68245	1168245	Santander	El Guacamayo	\$ 8.297.877	\$ 47.874.814	\$ 56.172.691
68250	1168250	Santander	El Peñón	\$ 10.291.803	\$ 59.372.244	\$ 69.664.047
68255	1168255	Santander	El Playón	\$ 10.495.920	\$ 60.521.977	\$ 71.017.897
68264	1168264	Santander	Encino	\$ 8.394.733	\$ 48.431.203	\$ 56.825.936
68266	1168266	Santander	Enciso	\$ 9.344.605	\$ 53.891.720	\$ 63.236.325
68271	1168271	Santander	Florián	\$ 10.140.794	\$ 58.484.046	\$ 68.624.840
68296	1168296	Santander	Galán	\$ 9.117.622	\$ 52.599.822	\$ 61.717.444
68298	1168298	Santander	Gambita	\$ 9.776.426	\$ 56.404.120	\$ 66.180.546
68318	1168318	Santander	Guaca	\$ 9.647.279	\$ 55.651.235	\$ 65.298.514
68320	1168320	Santander	Guadalupe	\$ 8.939.839	\$ 51.557.710	\$ 60.497.549
68322	1168322	Santander	Guapotá	\$ 8.527.728	\$ 49.192.056	\$ 57.719.784
68324	1168324	Santander	Guavatá	\$ 8.863.088	\$ 51.117.047	\$ 59.980.135
68327	1168327	Santander	Güepsa	\$ 8.523.724	\$ 49.142.833	\$ 57.666.557
68344	1168344	Santander	Hato	\$ 9.242.621	\$ 53.331.928	\$ 62.574.549
68368	1168368	Santander	Jesús María	\$ 8.692.143	\$ 50.137.437	\$ 58.829.580
68370	1168370	Santander	Jordán	\$ 9.258.568	\$ 53.433.314	\$ 62.691.882
68377	1168377	Santander	La Belleza	\$ 8.920.753	\$ 51.447.325	\$ 60.368.078
68385	1168385	Santander	Landázuri	\$ 10.141.515	\$ 58.470.951	\$ 68.612.466

Continuación de la Resolución "Por medio de la cual se distribuye y asigna parcialmente la apropiación destinada al funcionamiento, operatividad y administración del Sistema y evaluación y monitoreo del licenciamiento ambiental a los proyectos de exploración y explotación del Sistema General de Regalías para el bienio 2025-2026".

Código Dane	Fuente SPGR	Departamento	Municipio	Distribución 4% municipios categorías 5 y 6	Distribución saldos bienio 2023-2024 municipios con AIL	Total distribución bienio 2025-2026
68397	1168397	Santander	La Paz	\$ 8.506.271	\$ 49.066.562	\$ 57.572.833
68406	1168406	Santander	Lebríja	\$ 9.428.808	\$ 54.313.786	\$ 63.742.594
68418	1168418	Santander	Los Santos	\$ 10.321.239	\$ 59.495.968	\$ 69.817.207
68425	1168425	Santander	Macaravita	\$ 9.536.232	\$ 55.032.951	\$ 64.569.183
68432	1168432	Santander	Málaga	\$ 8.831.480	\$ 50.896.179	\$ 59.727.659
68444	1168444	Santander	Matanza	\$ 9.196.620	\$ 53.053.490	\$ 62.250.110
68464	1168464	Santander	Mogotes	\$ 9.997.395	\$ 57.653.010	\$ 67.650.405
68468	1168468	Santander	Molagavita	\$ 9.936.019	\$ 57.323.763	\$ 67.259.782
68498	1168498	Santander	Ocamonte	\$ 8.909.608	\$ 51.379.113	\$ 60.288.721
68500	1168500	Santander	Oiba	\$ 9.210.491	\$ 53.102.615	\$ 62.313.106
68502	1168502	Santander	Onzaga	\$ 9.916.417	\$ 57.212.659	\$ 67.129.076
68522	1168522	Santander	Palmar	\$ 8.487.930	\$ 48.974.885	\$ 57.462.815
68524	1168524	Santander	Palmas del Socorro	\$ 8.467.392	\$ 48.839.762	\$ 57.307.154
68533	1168533	Santander	Páramo	\$ 8.545.804	\$ 49.279.378	\$ 57.825.182
68549	1168549	Santander	Pinchote	\$ 8.042.286	\$ 46.362.744	\$ 54.405.030
68572	1168572	Santander	Puente Nacional	\$ 8.619.729	\$ 49.682.450	\$ 58.302.179
68573	1168573	Santander	Puerto Parra	\$ 9.621.976	\$ 55.490.191	\$ 65.112.167
68575	1168575	Santander	Puerto Wilches	\$ 13.132.122	\$ 75.644.396	\$ 88.776.518
68615	1168615	Santander	Rionegro	\$ 11.805.553	\$ 67.992.053	\$ 79.797.606
68655	1168655	Santander	Sabana de Torres	\$ 14.336.445	\$ 82.504.145	\$ 96.840.590
68669	1168669	Santander	San Andrés	\$ 9.186.643	\$ 52.967.739	\$ 62.154.382
68673	1168673	Santander	San Benito	\$ 8.563.971	\$ 49.398.010	\$ 57.961.981
68679	1168679	Santander	San Gil	\$ 8.618.088	\$ 49.625.372	\$ 58.243.460
68682	1168682	Santander	San Joaquín	\$ 8.675.992	\$ 50.061.408	\$ 58.737.400
68684	1168684	Santander	San José de Miranda	\$ 9.898.182	\$ 57.102.717	\$ 67.000.899
68686	1168686	Santander	San Miguel	\$ 9.141.307	\$ 52.738.405	\$ 61.879.712
68689	1168689	Santander	San Vicente de Chucurí	\$ 12.550.625	\$ 72.259.564	\$ 84.810.189
68705	1168705	Santander	Santa Bárbara	\$ 8.954.029	\$ 51.658.796	\$ 60.612.825
68720	1168720	Santander	Santa Helena del Opón	\$ 9.682.412	\$ 55.869.236	\$ 65.551.648
68745	1168745	Santander	Simacota	\$ 11.555.141	\$ 66.575.839	\$ 78.130.980
68755	1168755	Santander	Socorro	\$ 8.128.083	\$ 46.811.951	\$ 54.940.034
68770	1168770	Santander	Suaita	\$ 9.357.044	\$ 53.950.185	\$ 63.307.229
68773	1168773	Santander	Sucre	\$ 9.448.393	\$ 54.496.680	\$ 63.945.073
68780	1168780	Santander	Suratá	\$ 9.430.529	\$ 54.406.453	\$ 63.836.982
68820	1168820	Santander	Tona	\$ 9.304.126	\$ 53.665.356	\$ 62.969.482
68855	1168855	Santander	Valle de San José	\$ 8.389.967	\$ 48.368.041	\$ 56.758.008
68861	1168861	Santander	Vélez	\$ 9.649.738	\$ 55.614.115	\$ 65.263.853
68867	1168867	Santander	Vetas	\$ 8.494.593	\$ 49.007.705	\$ 57.502.298
68872	1168872	Santander	Villanueva	\$ 8.722.930	\$ 50.291.599	\$ 59.014.529
68895	1168895	Santander	Zapatoca	\$ 8.636.178	\$ 49.785.494	\$ 58.421.672
70001	1170001	Sucre	Sincelejo	\$ 0	\$ 75.264.568	\$ 75.264.568
70110	1170110	Sucre	Buenavista	\$ 11.212.406	\$ 64.646.239	\$ 75.858.645

Continuación de la Resolución "Por medio de la cual se distribuye y asigna parcialmente la apropiación destinada al funcionamiento, operatividad y administración del Sistema y evaluación y monitoreo del licenciamiento ambiental a los proyectos de exploración y explotación del Sistema General de Regalías para el bienio 2025-2026".

Código Dane	Fuente SPGR	Departamento	Municipio	Distribución 4% municipios categorías 5 y 6	Distribución saldos bienio 2023-2024 municipios con AIL	Total distribución bienio 2025-2026
70124	1170124	Sucre	Caimito	\$ 11.881.112	\$ 68.473.465	\$ 80.354.577
70204	1170204	Sucre	Coloso	\$ 12.066.476	\$ 69.594.276	\$ 81.660.752
70215	1170215	Sucre	Corozal	\$ 11.388.269	\$ 65.583.787	\$ 76.972.056
70221	1170221	Sucre	Coveñas	\$ 0	\$ 74.239.854	\$ 74.239.854
70230	1170230	Sucre	Chalán	\$ 11.766.532	\$ 67.889.554	\$ 79.656.086
70233	1170233	Sucre	El Roble	\$ 11.177.854	\$ 64.453.729	\$ 75.631.583
70235	1170235	Sucre	Galeras	\$ 11.273.676	\$ 64.982.568	\$ 76.256.244
70265	1170265	Sucre	Guaranda	\$ 12.411.077	\$ 71.564.848	\$ 83.975.925
70400	1170400	Sucre	La Unión	\$ 12.208.450	\$ 70.349.412	\$ 82.557.862
70418	1170418	Sucre	Los Palmitos	\$ 10.996.446	\$ 63.359.005	\$ 74.355.451
70429	1170429	Sucre	Majagual	\$ 12.777.254	\$ 73.643.750	\$ 86.421.004
70473	1170473	Sucre	Morroa	\$ 11.030.850	\$ 63.582.411	\$ 74.613.261
70508	1170508	Sucre	Ovejas	\$ 12.024.848	\$ 69.271.566	\$ 81.296.414
70523	1170523	Sucre	Palmito	\$ 11.731.219	\$ 67.635.421	\$ 79.366.640
70670	1170670	Sucre	Sampués	\$ 12.362.722	\$ 71.228.075	\$ 83.590.797
70678	1170678	Sucre	San Benito Abad	\$ 12.102.259	\$ 69.764.558	\$ 81.866.817
70702	1170702	Sucre	San Juan de Betulia	\$ 10.881.680	\$ 62.725.819	\$ 73.607.499
70708	1170708	Sucre	San Marcos	\$ 12.607.025	\$ 72.625.086	\$ 85.232.111
70713	1170713	Sucre	San Onofre	\$ 12.978.058	\$ 74.778.804	\$ 87.756.862
70717	1170717	Sucre	San Pedro	\$ 11.292.345	\$ 65.086.079	\$ 76.378.424
70742	1170742	Sucre	San Luis de Sincé	\$ 11.790.042	\$ 67.941.325	\$ 79.731.367
70771	1170771	Sucre	Sucre	\$ 12.738.144	\$ 73.438.841	\$ 86.176.985
70820	1170820	Sucre	Santiago de Tolú	\$ 12.572.847	\$ 72.368.973	\$ 84.941.820
70823	1170823	Sucre	Tolú Viejo	\$ 11.360.576	\$ 65.464.421	\$ 76.824.997
73024	1173024	Tolima	Alpujarra	\$ 8.993.066	\$ 51.880.611	\$ 60.873.677
73026	1173026	Tolima	Alvarado	\$ 9.666.324	\$ 55.728.446	\$ 65.394.770
73030	1173030	Tolima	Ambalema	\$ 9.349.174	\$ 53.914.789	\$ 63.263.963
73043	1173043	Tolima	Anzoátegui	\$ 10.098.555	\$ 58.239.310	\$ 68.337.865
73055	1173055	Tolima	Armero Guayabal	\$ 9.579.143	\$ 55.229.604	\$ 64.808.747
73067	1173067	Tolima	Ataco	\$ 11.220.682	\$ 64.702.376	\$ 75.923.058
73124	1173124	Tolima	Cajamarca	\$ 9.472.853	\$ 54.615.744	\$ 64.088.597
73148	1173148	Tolima	Carmen de Apicalá	\$ 8.699.300	\$ 50.150.210	\$ 58.849.510
73152	1173152	Tolima	Casabianca	\$ 9.281.599	\$ 53.533.661	\$ 62.815.260
73168	1173168	Tolima	Chaparral	\$ 11.690.585	\$ 67.345.296	\$ 79.035.881
73200	1173200	Tolima	Coello	\$ 9.358.144	\$ 53.958.225	\$ 63.316.369
73217	1173217	Tolima	Coyaima	\$ 11.488.450	\$ 66.241.479	\$ 77.729.929
73226	1173226	Tolima	Cunday	\$ 9.843.128	\$ 56.774.442	\$ 66.617.570
73236	1173236	Tolima	Dolores	\$ 9.769.846	\$ 56.352.866	\$ 66.122.712
73270	1173270	Tolima	Falan	\$ 9.842.355	\$ 56.754.569	\$ 66.596.924
73275	1173275	Tolima	Flandes	\$ 8.926.206	\$ 51.437.701	\$ 60.363.907
73283	1173283	Tolima	Fresno	\$ 9.607.395	\$ 55.366.375	\$ 64.973.770
73319	1173319	Tolima	Guamo	\$ 9.949.769	\$ 57.340.197	\$ 67.289.966
73347	1173347	Tolima	Herveo	\$ 9.478.592	\$ 54.670.292	\$ 64.148.884

Continuación de la Resolución "Por medio de la cual se distribuye y asigna parcialmente la apropiación destinada al funcionamiento, operatividad y administración del Sistema y evaluación y monitoreo del licenciamiento ambiental a los proyectos de exploración y explotación del Sistema General de Regalías para el bienio 2025-2026".

Código Dane	Fuente SPGR	Departamento	Municipio	Distribución 4% municipios categorías 5 y 6	Distribución saldos bienio 2023-2024 municipios con AIL	Total distribución bienio 2025-2026
73349	1173349	Tolima	Honda	\$ 9.473.532	\$ 54.610.370	\$ 64.083.902
73352	1173352	Tolima	Icononzo	\$ 9.432.084	\$ 54.384.831	\$ 63.816.915
73408	1173408	Tolima	Lérida	\$ 9.597.513	\$ 55.321.692	\$ 64.919.205
73411	1173411	Tolima	Libano	\$ 9.954.110	\$ 57.334.430	\$ 67.288.540
73443	1173443	Tolima	Mariquita	\$ 9.627.776	\$ 55.465.004	\$ 65.092.780
73449	1173449	Tolima	Melgar	\$ 0	\$ 63.294.155	\$ 63.294.155
73461	1173461	Tolima	Murillo	\$ 9.072.883	\$ 52.336.206	\$ 61.409.089
73483	1173483	Tolima	Natagaima	\$ 10.271.032	\$ 59.235.291	\$ 69.506.323
73504	1173504	Tolima	Ortega	\$ 11.476.356	\$ 66.128.845	\$ 77.605.201
73520	1173520	Tolima	Palocabildo	\$ 9.564.820	\$ 55.150.429	\$ 64.715.249
73547	1173547	Tolima	Piedras	\$ 10.570.793	\$ 60.909.978	\$ 71.480.771
73555	1173555	Tolima	Planadas	\$ 11.174.186	\$ 64.431.258	\$ 75.605.444
73563	1173563	Tolima	Prado	\$ 9.790.605	\$ 56.462.025	\$ 66.252.630
73585	1173585	Tolima	Purificación	\$ 11.832.604	\$ 68.123.615	\$ 79.956.219
73616	1173616	Tolima	Rioblanco	\$ 11.231.852	\$ 64.765.856	\$ 75.997.708
73622	1173622	Tolima	Roncesvalles	\$ 9.391.896	\$ 54.174.859	\$ 63.566.755
73624	1173624	Tolima	Rovira	\$ 10.339.116	\$ 59.605.794	\$ 69.944.910
73671	1173671	Tolima	Saldaña	\$ 9.970.055	\$ 57.474.826	\$ 67.444.881
73675	1173675	Tolima	San Antonio	\$ 10.371.846	\$ 59.804.223	\$ 70.176.069
73678	1173678	Tolima	San Luis	\$ 9.907.721	\$ 57.117.981	\$ 67.025.702
73686	1173686	Tolima	Santa Isabel	\$ 9.147.984	\$ 52.770.998	\$ 61.918.982
73770	1173770	Tolima	Suárez	\$ 9.479.008	\$ 54.687.839	\$ 64.166.847
73854	1173854	Tolima	Valle de San Juan	\$ 9.291.265	\$ 53.588.431	\$ 62.879.696
73861	1173861	Tolima	Venadillo	\$ 9.818.407	\$ 56.607.412	\$ 66.425.819
73870	1173870	Tolima	Villahermosa	\$ 9.376.961	\$ 54.073.683	\$ 63.450.644
73873	1173873	Tolima	Villarrica	\$ 9.548.724	\$ 55.089.966	\$ 64.638.690
76020	1176020	Valle Del Cauca	Alcalá	\$ 9.162.698	\$ 52.814.385	\$ 61.977.083
76036	1176036	Valle Del Cauca	Andalucía	\$ 8.468.839	\$ 48.798.142	\$ 57.266.981
76041	1176041	Valle Del Cauca	Ansermanuevo	\$ 9.479.206	\$ 54.641.693	\$ 64.120.899
76054	1176054	Valle Del Cauca	Argelia	\$ 9.174.929	\$ 52.913.008	\$ 62.087.937
76100	1176100	Valle Del Cauca	Bolívar	\$ 9.702.459	\$ 55.932.949	\$ 65.635.408
76109	1176109	Valle Del Cauca	Buenaventura	\$ 0	\$ 74.679.020	\$ 74.679.020
76113	1176113	Valle Del Cauca	Bugalagrande	\$ 9.220.165	\$ 53.127.216	\$ 62.347.381
76122	1176122	Valle Del Cauca	Caicedonia	\$ 9.120.400	\$ 52.556.371	\$ 61.676.771
76126	1176126	Valle Del Cauca	Calima	\$ 9.049.804	\$ 52.167.024	\$ 61.216.828
76233	1176233	Valle Del Cauca	Dagua	\$ 9.709.089	\$ 55.940.932	\$ 65.650.021
76243	1176243	Valle Del Cauca	El Águila	\$ 9.344.973	\$ 53.890.817	\$ 63.235.790
76246	1176246	Valle Del Cauca	El Cairo	\$ 9.000.098	\$ 51.901.208	\$ 60.901.306
76248	1176248	Valle Del Cauca	El Cerrito	\$ 9.142.946	\$ 52.670.732	\$ 61.813.678
76250	1176250	Valle Del Cauca	El Dovio	\$ 9.495.372	\$ 54.751.539	\$ 64.246.911
76275	1176275	Valle Del Cauca	Florida	\$ 9.453.769	\$ 54.463.558	\$ 63.917.327
76306	1176306	Valle Del Cauca	Ginebra	\$ 8.605.441	\$ 49.589.912	\$ 58.195.353
76318	1176318	Valle Del Cauca	Guacarí	\$ 8.991.981	\$ 51.812.402	\$ 60.804.383

Continuación de la Resolución "Por medio de la cual se distribuye y asigna parcialmente la apropiación destinada al funcionamiento, operatividad y administración del Sistema y evaluación y monitoreo del licenciamiento ambiental a los proyectos de exploración y explotación del Sistema General de Regalías para el bienio 2025-2026".

Código Dane	Fuente SPGR	Departamento	Municipio	Distribución 4% municipios categorías 5 y 6	Distribución saldos bienio 2023-2024 municipios con AIL	Total distribución bienio 2025-2026
76377	1176377	Valle Del Cauca	La Cumbre	\$ 9.071.851	\$ 52.297.006	\$ 61.368.857
76400	1176400	Valle Del Cauca	La Unión	\$ 8.971.003	\$ 51.668.252	\$ 60.639.255
76403	1176403	Valle Del Cauca	La Victoria	\$ 8.755.731	\$ 50.476.514	\$ 59.232.245
76497	1176497	Valle Del Cauca	Obando	\$ 9.125.393	\$ 52.599.978	\$ 61.725.371
76563	1176563	Valle Del Cauca	Pradera	\$ 9.538.611	\$ 54.950.562	\$ 64.489.173
76606	1176606	Valle Del Cauca	Restrepo	\$ 8.967.691	\$ 51.690.517	\$ 60.658.208
76616	1176616	Valle Del Cauca	Riofrío	\$ 8.965.146	\$ 51.677.799	\$ 60.642.945
76622	1176622	Valle Del Cauca	Roldanillo	\$ 8.617.653	\$ 49.639.989	\$ 58.257.642
76670	1176670	Valle Del Cauca	San Pedro	\$ 8.595.231	\$ 49.527.045	\$ 58.122.276
76736	1176736	Valle Del Cauca	Sevilla	\$ 9.420.916	\$ 54.271.870	\$ 63.692.786
76823	1176823	Valle Del Cauca	Toro	\$ 9.075.132	\$ 52.308.858	\$ 61.383.990
76828	1176828	Valle Del Cauca	Trujillo	\$ 9.717.818	\$ 56.017.601	\$ 65.735.419
76845	1176845	Valle Del Cauca	Ulloa	\$ 8.289.652	\$ 47.797.174	\$ 56.086.826
76863	1176863	Valle Del Cauca	Versalles	\$ 8.702.262	\$ 50.171.731	\$ 58.873.993
76869	1176869	Valle Del Cauca	Vijes	\$ 8.558.700	\$ 49.335.227	\$ 57.893.927
76890	1176890	Valle Del Cauca	Yotoco	\$ 8.857.325	\$ 51.049.969	\$ 59.907.294
76895	1176895	Valle Del Cauca	Zarzal	\$ 8.626.548	\$ 49.679.535	\$ 58.306.083
81001	1181001	Arauca	Arauca	\$ 0	\$ 88.871.697	\$ 88.871.697
81065	1181065	Arauca	Araucuita	\$ 14.488.904	\$ 83.424.425	\$ 97.913.329
81220	1181220	Arauca	Cravo Norte	\$ 10.372.747	\$ 59.862.895	\$ 70.235.642
81300	1181300	Arauca	Fortul	\$ 11.182.902	\$ 64.475.436	\$ 75.658.338
81591	1181591	Arauca	Puerto Rondón	\$ 10.015.449	\$ 57.792.488	\$ 67.807.937
81736	1181736	Arauca	Saravena	\$ 11.657.890	\$ 67.157.705	\$ 78.815.595
81794	1181794	Arauca	Tame	\$ 13.508.614	\$ 77.787.355	\$ 91.295.969
85010	1185010	Casanare	Aguazul	\$ 0	\$ 93.857.464	\$ 93.857.464
85015	1185015	Casanare	Chameza	\$ 9.105.546	\$ 52.540.016	\$ 61.645.562
85125	1185125	Casanare	Hato Corozal	\$ 11.257.307	\$ 64.931.074	\$ 76.188.381
85136	1185136	Casanare	La Salina	\$ 9.466.856	\$ 54.652.589	\$ 64.119.445
85139	1185139	Casanare	Maní	\$ 12.756.369	\$ 73.456.321	\$ 86.212.690
85162	1185162	Casanare	Monterrey	\$ 8.976.640	\$ 51.738.629	\$ 60.715.269
85225	1185225	Casanare	Nunchía	\$ 10.790.313	\$ 62.238.894	\$ 73.029.207
85230	1185230	Casanare	Orocué	\$ 14.345.101	\$ 82.599.929	\$ 96.945.030
85250	1185250	Casanare	Paz de Ariporo	\$ 14.063.360	\$ 80.966.337	\$ 95.029.697
85263	1185263	Casanare	Pore	\$ 10.825.033	\$ 62.409.476	\$ 73.234.509
85279	1185279	Casanare	Recetor	\$ 9.552.034	\$ 55.129.898	\$ 64.681.932
85300	1185300	Casanare	Sabanalarga	\$ 8.687.243	\$ 50.104.588	\$ 58.791.831
85315	1185315	Casanare	Sácama	\$ 10.038.211	\$ 57.942.216	\$ 67.980.427
85325	1185325	Casanare	San Luis de Palenque	\$ 12.587.407	\$ 72.500.290	\$ 85.087.697
85400	1185400	Casanare	Támara	\$ 10.923.160	\$ 63.028.542	\$ 73.951.702
85410	1185410	Casanare	Tauramena	\$ 16.348.859	\$ 93.988.449	\$ 110.337.308
85430	1185430	Casanare	Trinidad	\$ 11.341.723	\$ 65.377.460	\$ 76.719.183
85440	1185440	Casanare	Villanueva	\$ 14.637.882	\$ 84.172.422	\$ 98.810.304

Continuación de la Resolución "Por medio de la cual se distribuye y asigna parcialmente la apropiación destinada al funcionamiento, operatividad y administración del Sistema y evaluación y monitoreo del licenciamiento ambiental a los proyectos de exploración y explotación del Sistema General de Regalías para el bienio 2025-2026".

Código Dane	Fuente SPGR	Departamento	Municipio	Distribución 4% municipios categorías 5 y 6	Distribución saldos bienio 2023-2024 municipios con AIL	Total distribución bienio 2025-2026
86219	1186219	Putumayo	Colón	\$ 8.694.998	\$ 50.145.934	\$ 58.840.932
86320	1186320	Putumayo	Orito	\$ 12.760.583	\$ 73.489.361	\$ 86.249.944
86568	1186568	Putumayo	Puerto Asís	\$ 13.108.836	\$ 75.469.417	\$ 88.578.253
86569	1186569	Putumayo	Puerto Caicedo	\$ 10.458.423	\$ 60.296.912	\$ 70.755.335
86571	1186571	Putumayo	Puerto Guzmán	\$ 11.643.398	\$ 67.128.276	\$ 78.771.674
86573	1186573	Putumayo	Leguízamo	\$ 11.658.272	\$ 67.234.938	\$ 78.893.210
86749	1186749	Putumayo	Sibundoy	\$ 8.856.765	\$ 51.051.632	\$ 59.908.397
86755	1186755	Putumayo	San Francisco	\$ 8.556.075	\$ 49.354.157	\$ 57.910.232
86757	1186757	Putumayo	San Miguel	\$ 11.223.866	\$ 64.677.485	\$ 75.901.351
86760	1186760	Putumayo	Santiago	\$ 10.067.076	\$ 58.067.396	\$ 68.134.472
86865	1186865	Putumayo	Valle del Guamuez	\$ 10.465.628	\$ 60.303.141	\$ 70.768.769
86885	1186885	Putumayo	Villagarzón	\$ 12.714.721	\$ 73.200.234	\$ 85.914.955
88000	1188000	Archipiélago de San Andrés	Archipiélago de San Andrés	\$ 0	\$ 60.977.040	\$ 60.977.040
88564	1188564	Archipiélago de San Andrés	Providencia	\$ 8.532.030	\$ 49.207.534	\$ 57.739.564
91001	1191001	Amazonas	Leticia	\$ 11.561.345	\$ 66.658.319	\$ 78.219.664
91540	1191540	Amazonas	Puerto Nariño	\$ 11.376.271	\$ 65.637.540	\$ 77.013.811
94001	1194001	Guainía	Inírida	\$ 12.497.812	\$ 72.072.248	\$ 84.570.060
94343	1194343	Guainía	Barranco Minas	\$ 12.570.612	\$ 72.543.436	\$ 85.114.048
95001	1195001	Guaviare	San José del Guaviare	\$ 11.392.115	\$ 65.674.392	\$ 77.066.507
95015	1195015	Guaviare	Calamar	\$ 11.299.903	\$ 65.189.898	\$ 76.489.801
95025	1195025	Guaviare	El Retorno	\$ 11.146.839	\$ 64.294.756	\$ 75.441.595
95200	1195200	Guaviare	Miraflores	\$ 11.140.302	\$ 64.280.089	\$ 75.420.391
97001	1197001	Vaupés	Mitú	\$ 12.932.879	\$ 74.593.166	\$ 87.526.045
97161	1197161	Vaupés	Caruru	\$ 10.918.157	\$ 63.021.890	\$ 73.940.047
97666	1197666	Vaupés	Taraira	\$ 11.794.202	\$ 68.098.231	\$ 79.892.433
99001	1199001	Vichada	Puerto Carreño	\$ 11.763.666	\$ 67.850.399	\$ 79.614.065
99524	1199524	Vichada	La Primavera	\$ 11.590.317	\$ 66.873.816	\$ 78.464.133
99624	1199624	Vichada	Santa Rosalía	\$ 10.728.638	\$ 61.919.064	\$ 72.647.702
99773	1199773	Vichada	Cumaribo	\$ 0	\$ 81.597.429	\$ 81.597.429
Total				\$ 10.214.464.971	\$ 61.397.388.235	\$ 71.611.853.206

Continuación de la Resolución "Por medio de la cual se distribuye y asigna parcialmente la apropiación destinada al funcionamiento, operatividad y administración del Sistema y evaluación y monitoreo del licenciamiento ambiental a los proyectos de exploración y explotación del Sistema General de Regalías para el bienio 2025-2026".

ANEXO No. 2: Asignación para el fortalecimiento de los departamentos de conformidad con lo establecido en el parágrafo 3 del artículo 11 de la Ley 2441 de 2024.

Código Dane	Fuente SPGR	Departamento	Total distribución bienio 2025-2026
05000	1105000	Antioquia	\$ 319.202.030
08000	1108000	Atlántico	\$ 319.202.030
13000	1113000	Bolívar	\$ 319.202.030
15000	1115000	Boyacá	\$ 319.202.030
17000	1117000	Caldas	\$ 319.202.030
18000	1118000	Caquetá	\$ 319.202.030
19000	1119000	Cauca	\$ 319.202.030
20000	1120000	Cesar	\$ 319.202.030
23000	1123000	Córdoba	\$ 319.202.030
25000	1125000	Cundinamarca	\$ 319.202.030
27000	1127000	Chocó	\$ 319.202.030
41000	1141000	Huila	\$ 319.202.030
44000	1144000	La Guajira	\$ 319.202.030
47000	1147000	Magdalena	\$ 319.202.030
50000	1150000	Meta	\$ 319.202.030
52000	1152000	Nariño	\$ 319.202.030
54000	1154000	Norte De Santander	\$ 319.202.030
63000	1163000	Quindío	\$ 319.202.030
66000	1166000	Risaralda	\$ 319.202.030
68000	1168000	Santander	\$ 319.202.030
70000	1170000	Sucre	\$ 319.202.030
73000	1173000	Tolima	\$ 319.202.030
76000	1176000	Valle Del Cauca	\$ 319.202.030
81000	1181000	Arauca	\$ 319.202.030
85000	1185000	Casanare	\$ 319.202.030
86000	1186000	Putumayo	\$ 319.202.030
88000	1188000	Archipiélago de San Andrés	\$ 319.202.030
91000	1191000	Amazonas	\$ 319.202.030
94000	1194000	Guainía	\$ 319.202.030
95000	1195000	Guaviare	\$ 319.202.030
97000	1197000	Vaupés	\$ 319.202.041
99000	1199000	Vichada	\$ 319.202.030
Total			\$ 10.214.464.971

Nota: Para ajustar la distribución al monto total a distribuir que corresponde a \$10.214.464.971, conforme lo señalado por la Ley 2441 de 2024 y lo establecido en la sesión, al departamento de Vaupés (que registra el índice de NBI más alto) se distribuyen 11 pesos adicionales.